

AURUM

☀ ¡Productos innovadores! ☀ Soluciones Financieras Seguras ☀ ¡Potencial ilimitado!

DISCLAIMER:

Esta presentación tiene como objetivo compartir información sobre nuestro proyecto y no debe considerarse como asesoramiento financiero ni garantía de resultados. Toda contribución conlleva riesgos, **y sus resultados dependen de sus habilidades personales, conocimiento del mercado y tolerancia al riesgo.**

Antes de tomar cualquier decisión financiera, investigue a fondo y considere su propia situación. Es esencial cumplir con las leyes y regulaciones locales. Recuerde, nunca contribuya más de lo que está dispuesto a perder y siempre tome decisiones basadas en su comodidad y capacidad.

GESTIÓN DE ACTIVOS

📈 Acciones de EE. UU. (S&P 500)

🏠 Oro

🏠 Bienes raíces

👤 Criptomonedas (Bitcoin)

🔍 Trading manual

🔄 Trading automatizado

GESTIÓN DE ACTIVOS

ACCIONES ESTADOUNIDENSES (S&P 500)

 Ingreso anual promedio
7-11%

 Evaluación de riesgos:
Medio

+ Ventajas

1. Amplia diversificación con menor riesgo.
2. Alta liquidez.
3. Simple e ideal para inversores principiantes, sin necesidad de conocimientos expertos ni análisis de mercado.
4. Comisiones más bajas en comparación con la gestión activa de carteras.

- Desventajas

1. Distribución desigual de activos: Casi el 30% de todo el índice se concentra en solo 10 de las 500 empresas. Esto crea una dependencia del rendimiento del índice en estas grandes compañías.
2. Requiere paciencia: Para obtener resultados óptimos, es mejor invertir durante un período de al menos 7-10 años.
3. Durante las crisis económicas, los valores del índice suelen disminuir junto con la economía, y puede tomar mucho tiempo regresar a sus niveles originales.

GOLD

 Ingreso anual promedio
6-8%

 Evaluación de riesgos:
Bajo

+ Ventajas

1. Fácil de comprar: Las personas pueden comprar lingotes de oro en instituciones autorizadas.
2. Fiabilidad: A diferencia del dinero en papel, que puede perder valor, o los bienes que pueden deteriorarse, el oro, cuando se almacena correctamente, no se ve afectado por el paso del tiempo.
3. Un lingote de oro es un activo tangible con plenos derechos de propiedad. Se puede utilizar como garantía, heredar, legar o regalar.

- Desventajas

1. La compra de metales preciosos físicos está sujeta al IVA.
2. Si elige almacenar lingotes de oro fuera de un banco, tenga en cuenta los costos adicionales por la verificación de autenticidad. Cualquier daño, como abolladuras, rayones u otras imperfecciones, puede reducir el valor del activo.
3. Baja rentabilidad y sin ingresos pasivos: Comprar lingotes de oro se centra más en la preservación de la riqueza que en generar retornos significativos.

GESTIÓN DE ACTIVOS

BIENES RAÍCES

 Ingreso anual promedio
8-12%

 Evaluación de riesgos:
Bajo

+ Ventajas

1. Liquidez del activo.
2. Potencial para ingresos pasivos a largo plazo.
3. Simplicidad en el procesamiento de transacciones.
4. Amplia gama de opciones, incluyendo propiedades residenciales y comerciales.
5. Riesgos mínimos: Incluso durante una crisis, los bienes raíces se pueden vender o alquilar. Las opciones de ganancia incluyen alquileres a corto o largo plazo, reventa o división de la propiedad en segmentos más pequeños.

- Desventajas

1. Alta barrera de entrada y largo período de recuperación.
2. Vulnerabilidad a eventos de fuerza mayor (incendios, desastres naturales, guerras).
3. La demanda y los precios dependen en gran medida de las condiciones regionales, especialmente influenciadas por factores epidemiológicos, económicos y geopolíticos.
4. Costos adicionales de mantenimiento, incluyendo reparaciones, impuestos y servicios públicos.
5. Cuanto más pequeña es la ciudad, menor es la demanda de bienes raíces.

CRIPTOMONEDAS (BITCOIN)

 Ingreso anual promedio
60-400%

 Evaluación de riesgos:
Alto

+ Ventajas

1. Descentralización: La red está distribuida entre millones de usuarios.
2. Sin restricciones de pago.
3. Bajas tarifas de transacción.
4. Activo escaso y deflacionario: La oferta limitada y la alta demanda contribuyen a una apreciación significativa del valor.
5. Baja barrera de entrada para inversiones.
6. Cuando se utiliza correctamente, Bitcoin puede funcionar como una moneda anónima, libre de supervisión gubernamental.

- Desventajas

1. Intentos de los gobiernos de prohibir la minería y el uso de criptomonedas.
2. Alta volatilidad: El valor de Bitcoin puede subir o bajar bruscamente.
3. Adopción limitada: No muchos usuarios están completamente informados sobre Bitcoin y sus funcionalidades clave.
4. Transacciones irreversibles: Una vez que el dinero sale de tu billetera, no se puede recuperar.
5. Alto riesgo de perder todos los activos si no se maneja correctamente.

GESTIÓN DE ACTIVOS

🔍 TRADING MANUAL

 Ingreso anual promedio
50-100%

 Evaluación de riesgos:
Muy alto

+ Ventajas

1. Full control over the situation and the potential for unlimited income in a short period.
2. Ability to react to news and promptly adjust trades.
3. Active use of fundamental analysis.
4. Accurate assessment of market trends.
5. No location restrictions; work can be done from anywhere in the world, even from a beach, as long as there's a laptop and internet access.

- Desventajas

1. El 90% de los traders incurren en pérdidas.
2. El factor humano: las emociones pueden dominar y, a menudo, falta autodisciplina.
3. Nerviosismo e irritabilidad constantes: los traders deben mantener la máxima compostura, racionalidad y precaución.
4. Falta de monitoreo 24/7 de las operaciones abiertas.
5. No adherirse a una estrategia de trading y exceder los niveles de riesgo aceptables.

🔄 TRADING AUTOMATIZADO

 Ingreso anual promedio
70-150%

 Evaluación de riesgos:
Medio-alto

+ Ventajas

1. Automatización completa y eliminación del "factor humano".
2. Velocidad en la ejecución de operaciones.
3. Trading y monitoreo del mercado las 24 horas del día, los 7 días de la semana.
4. Flexibilidad y capacidad para mantener el control.
5. Los sistemas de trading ofrecen estadísticas detalladas y análisis de las operaciones, ayudando a los traders a obtener una comprensión más profunda de su desempeño.

- Desventajas

1. Costos extremadamente altos para el desarrollo y mantenimiento.
2. Se requiere soporte continuo y actualizaciones de software.
3. Para habilitar el trading 24/7, el terminal de trading debe ejecutarse en un servidor dedicado, lo cual puede no ser asequible para todos.
4. Los sistemas de trading no responden a eventos de fuerza mayor, como desarrollos políticos, cambios económicos y otros eventos impredecibles.
5. Es necesario realizar un monitoreo y supervisión regulares del rendimiento del sistema de trading.

DESCRIPCIÓN GENERAL DE MERCADO DE CRIPTOMONEDAS

Las criptomonedas han ganado una adopción generalizada relativamente hace poco, a partir de 2008.

En comparación con las finanzas tradicionales, la principal distinción de este mercado radica en su extrema volatilidad y en los menores niveles de regulación.

Las restricciones regulatorias en los mercados financieros (Forex, Nasdaq, NYSE) pueden dar a los traders minoristas una falsa sensación de transparencia y equidad en sus transacciones.

Sin embargo, el acceso para los participantes minoristas a menudo está limitado por los jugadores institucionales, que cuentan con acceso directo a los datos del mercado y soluciones costosas.

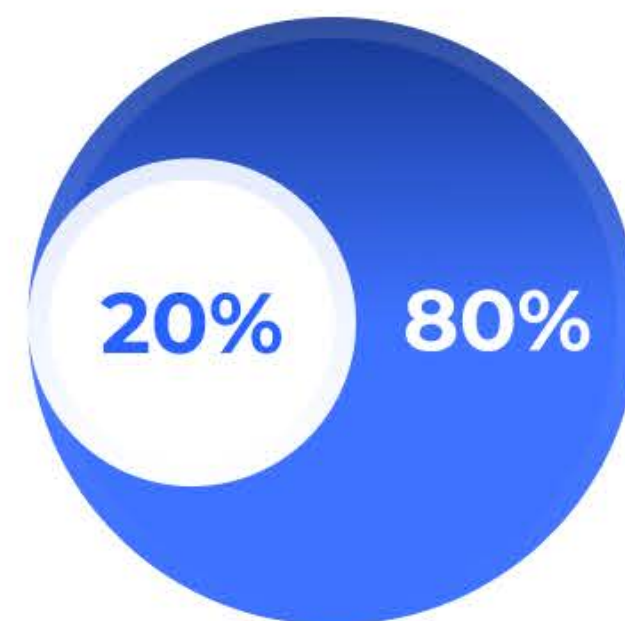
Para obtener una ventaja competitiva, estas compañías emplean algoritmos matemáticos avanzados capaces de ejecutar más de 1,000 operaciones por segundo.

En realidad, solo seis empresas generan más del 80% de las ganancias del trading automatizado.

 CITADEL | Securities


 TWO SIGMA  GTS  HRT

 imc  [XTX]
VENTURES



Trading automatizado en los mercados financieros, %

FOREX	~92%
Mercado de valores de EE. UU. y la UE	~85%
Mercado de criptomonedas	~40%

 La alta volatilidad es uno de los factores que mantiene el mercado de criptomonedas más accesible para los inversores minoristas. Mientras que la mayoría de las operaciones en el mercado forex (92%) y en los mercados de valores (85%) son realizadas por sistemas de trading automatizado institucionales, esta proporción en el mercado de criptomonedas es solo del 40%.

DE UN CICLO DE MERCADO



CRITERIOS DE EVALUACIÓN

FIAT

CRYPTO

PROTECCIÓN CONTRA LA FALSIFICACIÓN

Los primeros intentos de falsificación comenzaron tan pronto como se introdujeron los métodos de pago, y hoy en día existen técnicas avanzadas que pueden producir falsificaciones casi indistinguibles. Los falsificadores explotan el hecho de que la información oficial sobre la emisión de moneda es confidencial, lo que hace imposible detectar billetes falsos en el momento de su impresión.

El mecanismo digital de blockchain asegura que no se realice una emisión adicional de criptomonedas de manera encubierta. La transparencia de la red blockchain permite el monitoreo constante de los datos de los tokens (precio, número de tokens en circulación, suministro total) para detectar cualquier emisión adicional de tokens y evitar que ingresen al suministro general.

ACCESO A LA CUENTA Y TRANSACCIONES

Limitado y sujeto a posibles bloqueos regulatorios

Ubicuo: Solo se requiere una conexión a internet.

TARIFAS Y CARGOS

Altas tarifas para pagos transfronterizos e interbancarios

Aproximadamente 0%: Las tarifas solo se requieren para mantener la red.

PERSPECTIVA DEL MERCADO

La cuota de mercado está disminuyendo debido a la popularidad de las criptomonedas, lo que incrementa los costos de los servicios. La infraestructura bancaria tradicional ya muestra su ineficiencia, con altos costos de mantenimiento. Como resultado, los precios de los servicios bancarios aumentan y la calidad del servicio disminuye.

La adopción de criptomonedas está creciendo cada año. En 2022, más del 70% de la población adulta en la UE estaba al tanto de qué es una criptomoneda, y aproximadamente el 39% había utilizado criptomonedas al menos una vez para transacciones o inversiones. Además, el entorno regulatorio en torno a las criptomonedas es cada vez más favorable a su desarrollo legal: más países están trabajando en desarrollar sus propias versiones de criptomonedas—(CBDCs).

INDEPENDENCIA DE TERCEROS

Dependencia total de los reguladores y los bancos

Toda la información en la blockchain es accesible y transparente para todos, sin posibilidad de eliminación o edición por ningún participante.

VELOCIDAD Y TECNOLOGÍA

Tecnologías y protocolos obsoletos: Los pagos transfronterizos tardan de 2 a 3 días hábiles en procesarse.

Arquitectura distribuida moderna con alta capacidad de procesamiento (los pagos transfronterizos se procesan en segundos).

OPPORTUNITIES

IN THE CRYPTO SPACE

GESTIÓN DE ACTIVOS A LARGO PLAZO

Comprar cualquier activo cripto a largo plazo con el objetivo de aumentar el capital

 Factor de riesgo
Bajo - Medio

Ventajas

1. Preservar la tranquilidad: No es necesario monitorear constantemente los precios; la paciencia es clave.
2. No se necesita ser un experto en trading para obtener rendimientos: Enfócate en analizar y comprar activos sólidos.
3. Sin tarifas de transacción por comprar o vender: ya que posees el activo.
4. Los poseedores pueden recibir monedas adicionales a través de bifurcaciones (hard forks).

Desventajas

1. Riesgo de perder los fondos si las monedas se vuelven inútiles o desaparecen.
2. La moneda puede no apreciarse si el equipo de desarrollo no lo prioriza, lo que puede llevar a proyectos fraudulentos.
3. Los poseedores pueden perder oportunidades para vender monedas y asegurar ganancias por falta de monitoreo del mercado.

MINERÍA

Uso de dispositivos especializados para minar activos criptográficos

 Factor de riesgo
Medio

Ventajas

1. Puedes ganar criptomonedas como recompensa por procesar transacciones.
2. Descentralización: Los mineros mantienen la funcionalidad de la red sin necesidad de gestión centralizada.
3. Inversión en equipos especializados que también pueden usarse para otras tareas computacionales.

Desventajas

1. La minería requiere inversiones significativas en equipos, electricidad y refrigeración, lo que puede reducir la rentabilidad.
2. Competencia: A medida que aumenta el número de mineros, la dificultad de minar monedas también sube.
3. Complejidades técnicas en la configuración y mantenimiento del equipo.
4. Pronóstico de ganancias complejo: Los ingresos dependen en gran medida de las condiciones del mercado.

OPORTUNIDADES

EN EL ESPACIO CRIPTO

PARTICIPACIÓN EN PRE-SALE, IDO

Compra de nuevos tokens durante las ventas en etapas tempranas en ofertas privadas



Factor de riesgo
Alto

Ventajas

1. Oportunidad de adquirir criptomonedas en etapas tempranas antes de que estén disponibles en intercambios públicos.
2. Potencial de altos rendimientos.
3. Participación en el desarrollo del proyecto: Los inversores a menudo tienen la oportunidad de proporcionar comentarios y sugerencias al equipo.

Desventajas

1. Invertir en etapas tempranas implica altos riesgos, ya que el proyecto aún no ha demostrado su viabilidad y éxito.
El proyecto puede proporcionar información limitada sobre sí mismo, complicando la evaluación de riesgos.
Los inversores en etapas tempranas pueden encontrar fraudes o proyectos poco fiables.

AIRDROP, RETRODROP Y TESTNET

Recepción de nuevos tokens de forma gratuita como recompensa por actividades



Factor de riesgo
Bajo

Ventajas

1. Una buena manera de comenzar en el mundo de las criptomonedas sin inversiones ni riesgos financieros.
2. Oportunidad de recibir tokens gratuitos, que pueden generar beneficios relativamente altos más adelante.
3. Los cazadores de airdrops difunden información sobre el producto — publicidad económica.

Desventajas

1. Normalmente, la cantidad de tokens en un airdrop es pequeña, y el beneficio potencial puede ser insignificante.
2. Existen proyectos fraudulentos que buscan obtener acceso a tus datos personales.
3. Hay una alta probabilidad de invertir tiempo y dinero (para cazadores avanzados) sin obtener ganancias.

OPORTUNIDADES

EN EL ESPACIO CRIPTO

ARBITRAJE DE CRIPTOMONEDAS

Una serie de operaciones destinadas a obtener beneficios de las diferencias de precio de activos idénticos en diferentes intercambios al mismo tiempo.



Ventajas

1. Oportunidad de ganancia instantánea: Aprovechar el diferencial entre la compra y la venta sin necesidad de previsiones.
2. Riesgo mínimo: Los márgenes de ganancia se calculan antes de ejecutar la operación.
3. Simplicidad: Comprar y vender criptomonedas en diferentes plataformas manualmente se puede hacer con un conocimiento mínimo del proceso.

Desventajas

1. Necesidad de un capital inicial grande: Las diferencias de precios entre plataformas son muy pequeñas, por lo que se requiere un capital significativo. Además, las tarifas pueden reducir las ganancias.
2. Restricciones en el trading de arbitraje: Muchas plataformas prohíben el trading de arbitraje, lo que puede llevar a la suspensión de la cuenta y pérdida total de fondos.
3. Baja liquidez de los activos: Puedes comprar un activo a un precio bajo pero enfrentar dificultades para venderlo.

TRADING DE CRIPTOMONEDAS

Trading clásico de activos, que puede realizarse manualmente por un trader o automáticamente a través de algoritmos.



Ventajas

1. Alta volatilidad y la capacidad de operar 24/7.
2. Control total sobre el proceso de trading.
3. Posibilidad de trabajar desde cualquier lugar del mundo.
4. Potencial de ganancias ilimitado.
5. Crecimiento personal: Cuanto más tiempo te mantengas en el trading, más resiliente se vuelve tu estado psicológico.

Desventajas

1. Dificultad: No todos pueden aprender a operar; las estadísticas muestran que solo el 1-5% de los traders obtienen ganancias.
2. Riesgos: No seguir las reglas de gestión de riesgos y dinero puede llevar a pérdidas garantizadas del depósito.
3. Compromiso de tiempo: Los traders deben estar constantemente frente a una computadora, buscando operaciones rentables, monitoreando señales, analizando gráficos, entre otras cosas.



Unidos por la visión de crear un ecosistema financiero confiable y autónomo, nuestro objetivo es transformar las tendencias actuales del trading, proporcionando a los participantes minoristas acceso a herramientas avanzadas de nivel institucional para la evaluación de riesgos, análisis financiero y trading automatizado.

Nuestro objetivo es avanzar en el campo del trading automatizado y fomentar un entorno innovador donde todos los participantes puedan prosperar a través de la colaboración. Construimos asociaciones con los clientes basadas en la confianza y el respeto mutuos, y estamos comprometidos a ayudarlos a alcanzar el éxito financiero.

8 ANALISTAS DE DATOS

- Desarrollo de algoritmos de aprendizaje automático para analizar y procesar datos históricos de trading de mercados globales. Creación del modelo central de IA para el algoritmo AI-Trader EX.

12 AÑOS DE EXPERIENCIA

Un equipo de desarrolladores y analistas con años de experiencia, aplicando conocimientos prácticos en el desarrollo de productos para el ecosistema creado.

10 DESARROLLADORES DE SOFTWARE

- Desarrollo y mantenimiento de la plataforma. Integración de algoritmos y estrategias de trading en los productos de la empresa. Identificación y corrección de vulnerabilidades.

7 ANALISTAS FINANCIEROS

- Creación y prueba manual de nuevas estrategias de trading. Desarrollo de metodologías para el análisis de noticias. Planificación de posiciones a largo plazo y escalado de la empresa.

JAN KRÖGER

CEO y Fundador



Jan Kröger, la fuerza detrás de Aurum, aporta una vasta experiencia en trading algorítmico y gestión de carteras. Con profunda experiencia en comportamiento de mercado y gestión de riesgos, Jan ha construido su carrera sobre inversiones estratégicas y el uso de tecnologías avanzadas como la inteligencia artificial para optimizar la toma de decisiones en mercados volátiles.

Bajo su liderazgo, Aurum combina experiencia financiera con tecnología avanzada, creando un ecosistema seguro. La visión de Jan impulsa el crecimiento y liderazgo de Aurum en el espacio cripto.

AHMAD ZEN

Director de Marketing



Ahmad Zen, Director de Marketing en Aurum, cuenta con más de 15 años de experiencia en marketing en red y criptomonedas. Conocido por su agudeza estratégica, Ahmad ha liderado campañas de marketing impactantes en los sectores de fintech y blockchain, aumentando significativamente la visibilidad de la marca y la adquisición de clientes.

En Aurum, aprovecha su profundo conocimiento del marketing digital y las tendencias emergentes para desarrollar estrategias innovadoras que fomentan el crecimiento y la participación.

RICHARD DELGADO MELIAN

Director de Crecimiento



Con más de 12 años de experiencia en las industrias financieras y tecnológicas, Richard Delgado Melian se ha ganado una reputación por impulsar el crecimiento empresarial y escalar empresas a nuevas alturas. A lo largo de los años, ha liderado con éxito diversas iniciativas de alto impacto en los sectores fintech y blockchain, aprovechando su profundo conocimiento de las tendencias del mercado y las necesidades de los clientes. El liderazgo de Richard desempeña un papel fundamental en posicionar a Aurum como un actor líder en el ecosistema de gestión de criptoactivos.

AL RIZQI

Director de Desarrollo de Producto



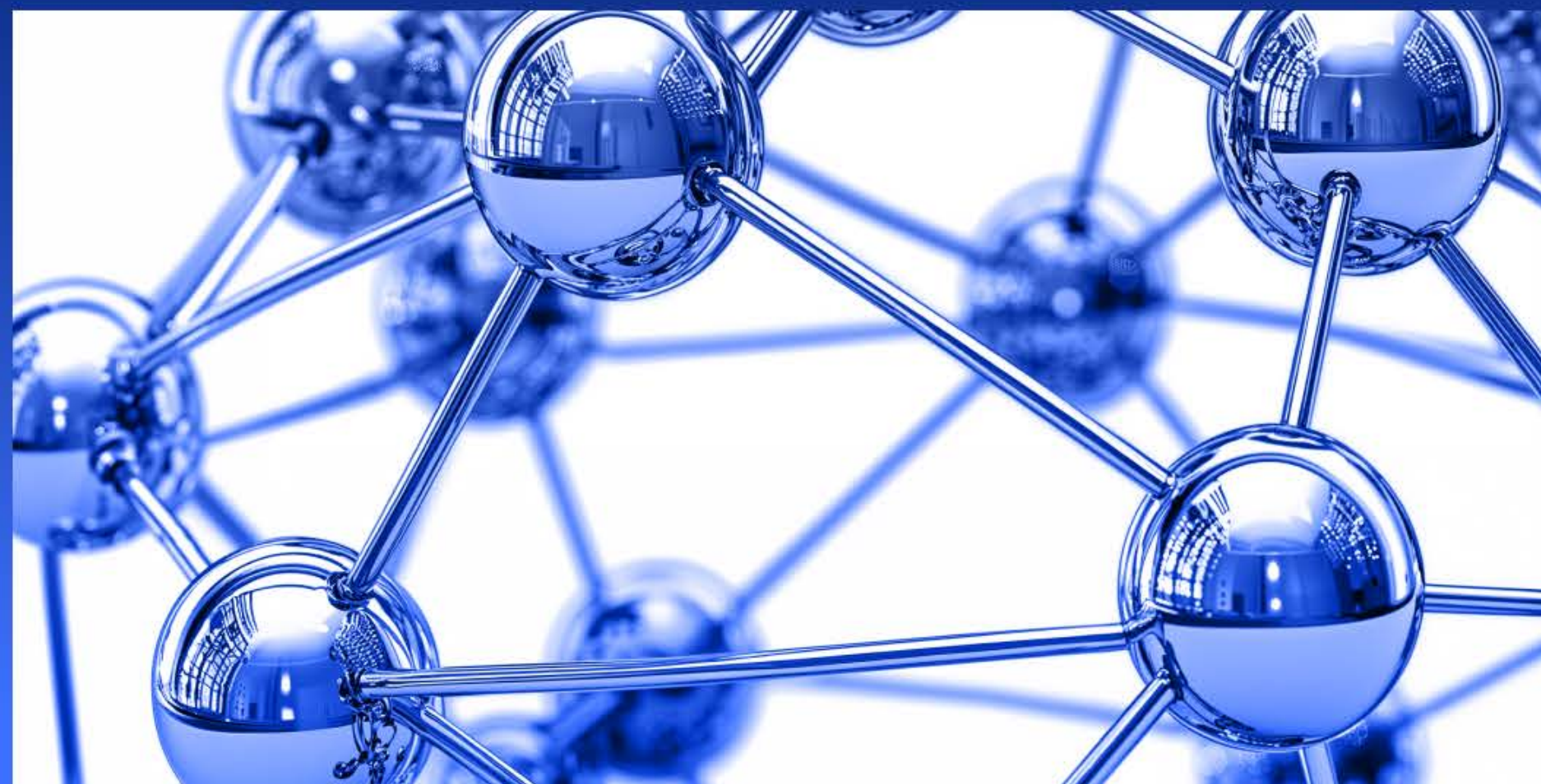
Con más de 6 años de experiencia en desarrollo de negocios y gestión de proyectos, Al Rizqi es conocido por crear soluciones innovadoras, especialmente en el ámbito fintech. En Aurum, juega un papel clave en la definición de la estrategia de producto, asegurando que cada solución ofrezca alto rendimiento y satisfaga las necesidades cambiantes de los usuarios, impulsando el crecimiento y la innovación de la empresa.

DR BRYAN

Director de Blockchain



Con más de 25 años de experiencia en la industria blockchain y el marketing online, Dr Bryan es un experto certificado en blockchain, finanzas y marketing digital. Como Director de la Chain Network Academy, ha formado a numerosos profesionales y emprendedores. En Aurum, lidera el desarrollo e implementación de soluciones blockchain, asegurando una integración fluida e innovación en todo el ecosistema.



A través del ecosistema Aurum, ofrecemos a las personas la oportunidad de generar ingresos en el mercado de criptomonedas.

Cualquier usuario puede fácilmente e intuitivamente obtener ganancias utilizando nuestras herramientas, sin necesidad de formación especializada o mentores.

AL OFRECER ESTAS OPORTUNIDADES, PERSEGUIMOS NUESTROS OBJETIVOS GENERALES:



El crecimiento de la comunidad interna dentro del ecosistema nos permitirá atraer asociaciones valiosas y expandir nuestros productos a nuevos mercados geográficos.



El aumento del capital de trading nos permitirá generar mayores ganancias a partir de los desarrollos de la empresa y destinar parte de los fondos a la creación de nuevas innovaciones.



Crear una comunidad de personas con ideas afines y visionarios que no solo utilicen los productos del ecosistema, sino que también contribuyan activamente con sus ideas a las soluciones de Aurum, ayudando así a avanzar en el desarrollo del entorno.

ECOSISTEMA DE LA EMPRESA

SOLUCIONES DE TRADING

AURUM AI-TRADER EX:

Sistema de trading automatizado basado en inteligencia artificial para identificar operaciones rentables a mediano plazo.

EQUIPO DE TRADING INTRADÍA:

Un equipo de traders activos realiza operaciones intradía y comparte sus estrategias.

AURUM HFT BOT:

Una solución para automatizar el trading de alta frecuencia en posiciones a corto plazo.

AURUM WALLET

Una billetera Web 3.0 no custodial con características avanzadas de privacidad.

AURUM LIQUIDFLOW PROTOCOL

Un protocolo descentralizado para la agregación colaborativa y provisión de liquidez en un modelo B2B.

AURUM SAAS TRADING PLATFORM

Una plataforma de trading para clientes corporativos construida sobre el Protocolo LiquidFlow.

INTRODUCCIÓN AL

TRADING AUTOMATIZADO



¿QUÉ SON LOS SISTEMAS DE TRADING AUTOMATIZADO?

Un Sistema de Trading Automatizado (ATS) o algoritmo de trading es un programa diseñado para automatizar total o parcialmente el trading. Integra múltiples estrategias de trading para tomar decisiones más precisas sobre la apertura de posiciones. Los algoritmos de trading automatizado minimizan el tiempo que el trader dedica a analizar el mercado y los movimientos de precios en varios pares de trading, ofreciendo las siguientes ventajas:



GESTIÓN DE RIESGOS MEJORADA:

Los ATS pueden analizar noticias y ajustar estrategias en microsegundos antes de ejecutar una operación si se detecta información significativa.



ALTA VELOCIDAD Y PRECISIÓN EN LAS OPERACIONES:

En promedio, una persona tarda 10 segundos en realizar una orden. En comparación, un algoritmo puede procesar y ejecutar más de 100 órdenes en ese mismo intervalo de tiempo.



SIN FACTOR HUMANO:

El estrés emocional puede afectar negativamente la toma de decisiones durante el trading. Los algoritmos se guían por modelos matemáticos, y sus decisiones no están influenciadas por emociones.



EFICIENCIA ILIMITADA:

A diferencia de un humano, un sistema automatizado puede analizar el mercado y tomar decisiones de trading las 24 horas del día, los 7 días de la semana, asegurando que no se pierdan oportunidades rentables.




Soporta operaciones simultáneas con múltiples intercambios y pares de trading, lo que permite la implementación de estrategias de trading complejas.

AURUM AI-TRADER EX

Aurum Ai-Trader EX es un sistema de trading automatizado para operaciones a mediano plazo en el mercado de criptomonedas, que combina inteligencia artificial y redes neuronales para un análisis profundo de posiciones.

ENTRENAMIENTO Y PRUEBAS MEJORADOS

El algoritmo de trading ha sido probado durante los últimos 2 años y ha demostrado resultados sólidos en todos los ciclos del mercado. Durante el entrenamiento del sistema, se utilizaron datos históricos de trading y datos generados especialmente a partir de operaciones simuladas para recrear una amplia gama de escenarios.



Algoritmo de trading completamente autónomo sin necesidad de configuración manual.



Rentabilidad estimada: hasta un 15% mensual (datos históricos para 2023-2024).

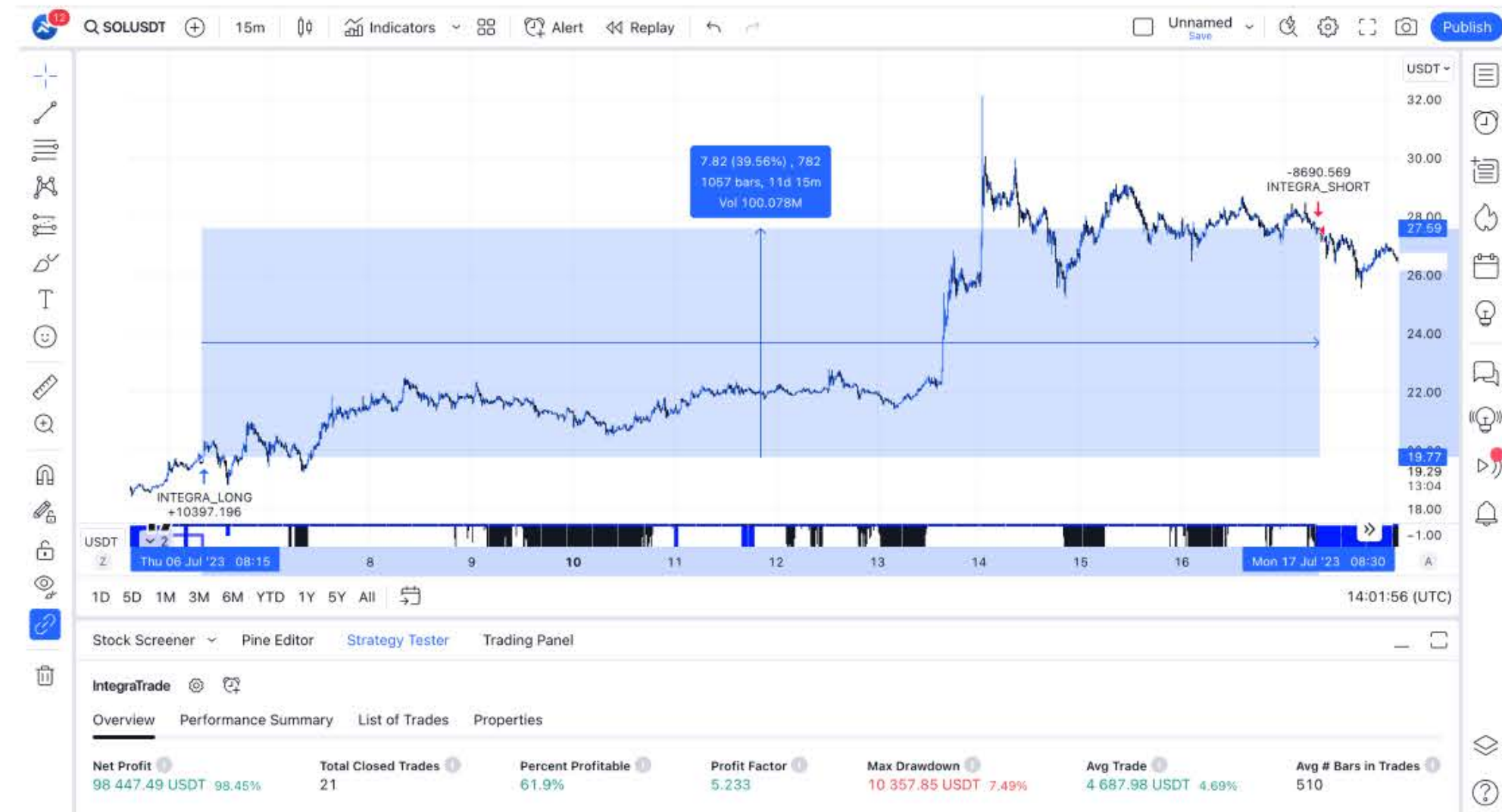


Estricto cumplimiento de la gestión de riesgos a través del análisis continuo del mercado y la monitorización de noticias.



Opera las 24 horas del día, los 7 días de la semana, sin intervención externa.

EJEMPLOS DE OPERACIONES – AI-TRADER EX:



APT/USDT **LONG**

8 días 20 horas

+17.95%

Precio de apertura
6.3504

Precio de cierre
7.4915

Fecha de apertura
17.06.2023

Fecha de cierre
26.06.2023



SOL/USDT **LONG**

8 días 14 horas

+34.32%

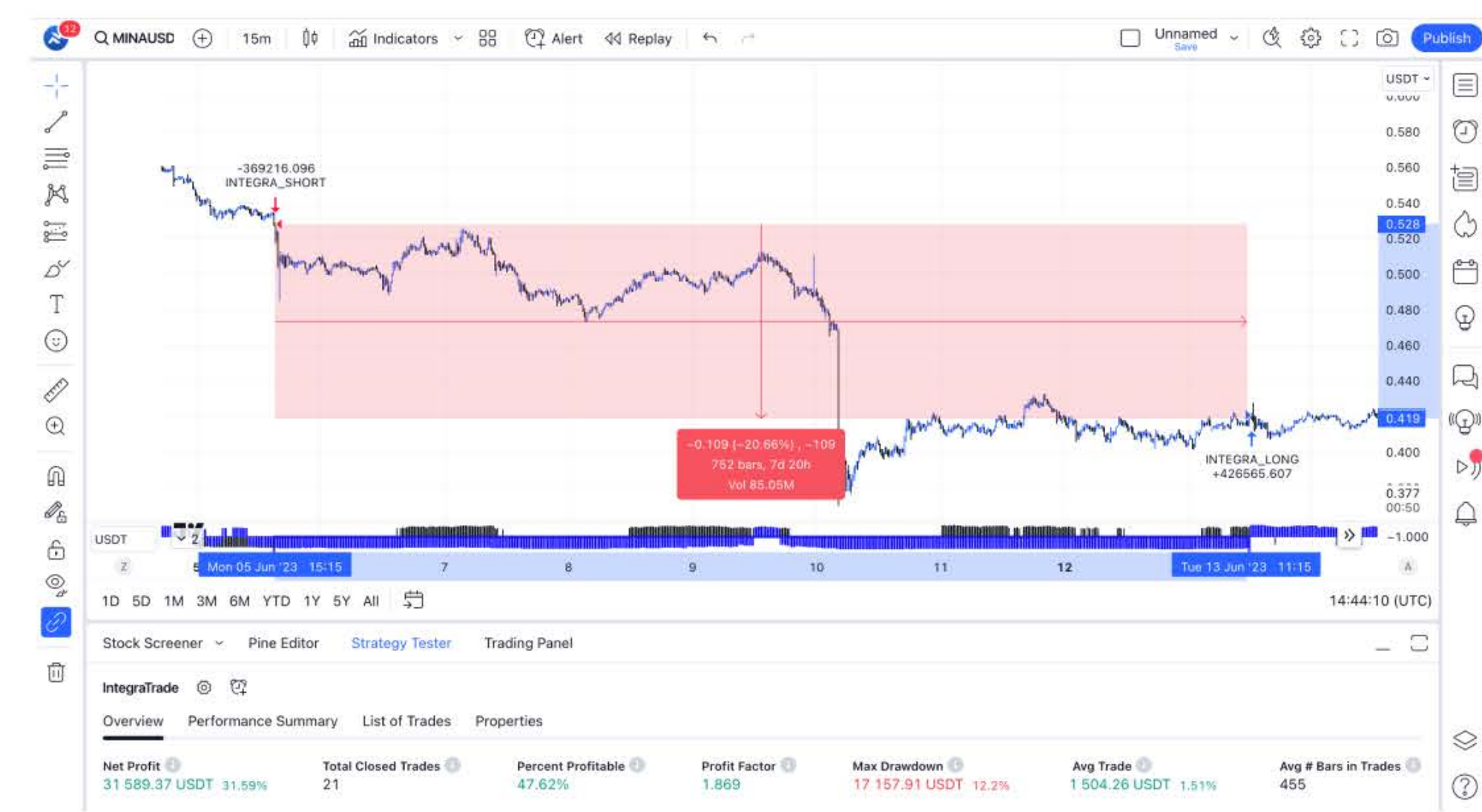
Precio de apertura
19.67

Precio de cierre
26.42

Fecha de apertura
06.07.2023

Fecha de cierre
14.07.2023

EJEMPLOS DE OPERACIONES – AI-TRADER EX:



ARB/USDT

SHORT

12 días 19 horas

+13.62%

Precio de apertura
1.1692

Precio de cierre
1.0099

Fecha de apertura
05.06.2023

Fecha de cierre
18.06.2023



MINA/USDT

SHORT

7 días 20 horas

+20.64%

Precio de apertura
0.528

Precio de cierre
0.419

Fecha de apertura
05.06.2023

Fecha de cierre
13.06.2023

EQUIPO DE

TRADING INTRADÍA

Antes de la integración, las nuevas estrategias de trading se prueban manualmente bajo la supervisión de analistas expertos. Varios equipos de traders realizan trading intradía de activos criptográficos utilizando estrategias desarrolladas a medida.



INGRESOS DIARIOS Y SISTEMA DE GESTIÓN DE RIESGOS FLEXIBLE



Las pérdidas aceptables (stop-loss) para una posición única dentro de un día varían del 0.25% al 1%.

- Al probar nuevos activos y mercados, cada operación se limita a un riesgo de no más del 0.25%.
- Para posiciones contra la tendencia con mayor probabilidad de pérdida, las pérdidas aceptables pueden ser de hasta el 0.5%.
- Un riesgo máximo del 1% es aceptable cuando la situación del mercado cumple al menos con el 75% de los criterios de análisis y estrategia de trading.



Para mantener la efectividad, cada trader del equipo realiza no más de 3-5 operaciones por día.



Las pérdidas máximas permitidas para un día de trading no superan el 1.5% de todas las posiciones abiertas.

Si se supera el umbral establecido, todas las posiciones se cierran y el trader finaliza la sesión de trading.



Para cubrir riesgos y minimizar las posibles pérdidas financieras, se utiliza una cartera de activos fundamentales, altamente líquidos y con volatilidad moderada. Estos activos incluyen BTC, ETH, ATOM, LINK, DYDX, entre otros.

(HIGH FREQUENCY TRADING) BOT



- ✓ Uno de nuestros productos diseñados para diversificar los riesgos de trading presenta tres modos de operación: plano, en alza y en descenso.
- ✓ El robot cambia automáticamente entre modos según la situación específica, la criptomoneda y el tiempo, con el fin de maximizar las ganancias de la operación.



La arquitectura ultrarrápida del robot se basa en microservicios y opera a través de almacenamiento en la nube, permitiendo que el sistema se escale sin comprometer el rendimiento.



Lista Blanca de Tokens: el robot opera únicamente con una lista permitida de monedas y pares de trading para un mejor control de riesgos.



El proxy personal proporciona acceso a plataformas previamente restringidas y protege contra bloqueos.



La encriptación AES-256 es actualmente el sistema de encriptación más seguro del mundo.



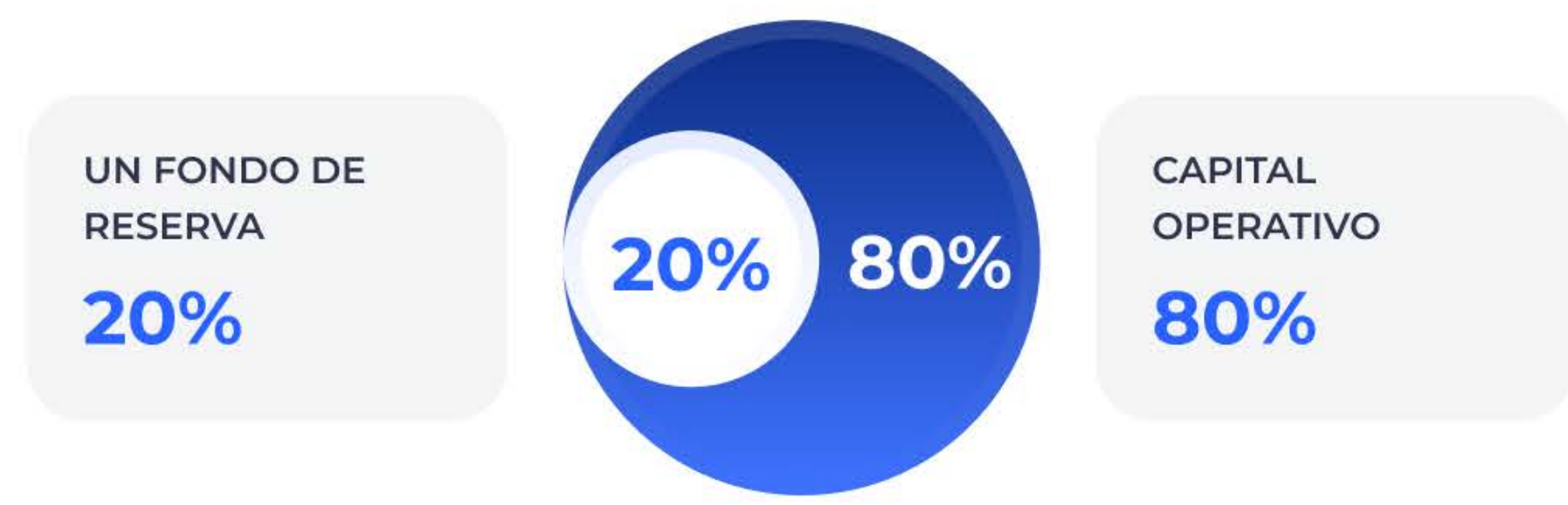
Se ha implementado funcionalidad para proteger contra caídas bruscas del mercado, evitando la adquisición de posiciones innecesarias durante movimientos fuertes y no corregidos.



Se han implementado funciones de seguimiento: el robot puede captar movimientos de precios ascendentes bruscos (pumps) y generar ganancias adicionales.

ESTRATEGIA DE ASIGNACIÓN DE ACTIVOS

LA ESTRATEGIA DE LA EMPRESA IMPLICA ASIGNAR LOS ACTIVOS ENTRE:



La reserva puede usarse tanto para promediar posiciones específicas en la cartera como para cubrir posiciones en operaciones existentes. Además, la reserva incluye los beneficios excedentes del comercio del equipo.

El capital operativo se asigna entre los productos de trading de la empresa para garantizar una generación continua de beneficios. Para gestionar los riesgos, el capital se reequilibra mensualmente para adaptarse a las condiciones dinámicas del mercado.

El capital operativo se asigna entre los productos de trading de la empresa para garantizar una generación continua de beneficios. Para gestionar los riesgos, el capital se reequilibra mensualmente para adaptarse a las condiciones dinámicas del mercado.

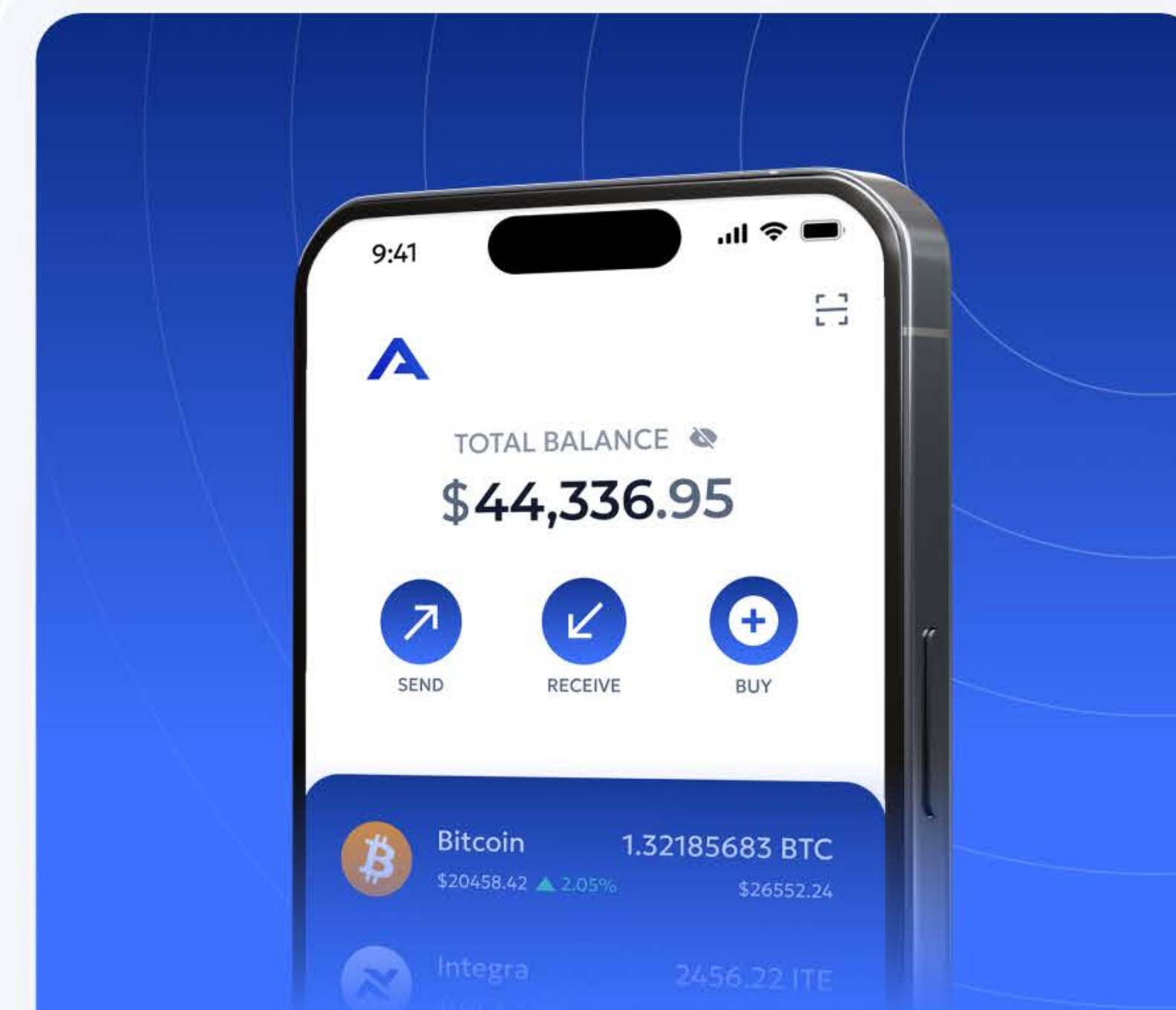
50%	AI-TRADER EX	15%	EQUIPO DE TRADING INTRADÍA
15%	HFT BOT	20%	UN FONDO DE RESERVA

AURUM WALLET

SEGURO, ANÓNIMO, MULTIFUNCIONAL

CARACTERÍSTICAS:

- ✓ Una billetera criptográfica basada en el modelo MPC (Computación Multi-Partes) con una política sin contraseña—seguridad al nivel de las soluciones bancarias.
- ✓ El modelo MPC (Computación Multi-Partes) es una evolución del concepto de billetera multi-sig con seguridad mejorada. Durante su creación, la clave privada se divide en varias partes encriptadas, que se almacenan en diferentes ubicaciones (1 parte en el dispositivo, 2 partes en el servidor, 3-4-5 partes en dispositivos adicionales). Para firmar una transacción, se deben combinar múltiples partes de la clave. De esta manera, incluso si el servidor es hackeado, el atacante no puede obtener la clave completa de la billetera.
- ✓ Recuperación de la billetera sin una frase semilla se logra utilizando la metodología de autenticación social; al emplear la autenticación multifactorial, podemos representar una parte del secreto como una combinación de tokens OAuth y el dispositivo del usuario. El token OAuth (de Facebook, Google, etc.) se transmite sin revelar la identidad o el perfil del usuario.
- ✓ Intercambio integrado de cripto-fiat, con la capacidad de vincular una tarjeta bancaria fiat para compras rápidas de activos y la opción de intercambios entre cadenas.
- ✓ Escáner de contratos inteligentes — identifica todos los contratos inteligentes que pueden realizar transacciones con tu billetera y te permite modificar las reglas de acceso.
- ✓ Verificación opcional de transacciones AML para el usuario.
- ✓ Privacidad mejorada: La función integrada de anonimización de transacciones actúa como un mezclador de criptomonedas, protegiendo tu identidad de partes malintencionadas.



Una billetera completamente segura y no custodiada de Web3.0 es un producto que permitirá a los usuarios de criptomonedas experimentar la comodidad y la fiabilidad de los sistemas bancarios tradicionales, sin las complejidades técnicas asociadas con las criptomonedas.

LIQUIDITY EXCHANGE

Aurum Liquidity Exchange es un protocolo independiente que permite a los traders agregar su liquidez y conectarla con intercambios entre cadenas para transacciones P2P. Al utilizar la liquidez colectiva a través del protocolo AURUM Liquidity, abordamos el problema de la fragmentación en el mercado de criptomonedas y proporcionamos a los traders acceso a operaciones entre cadenas sin complejidades técnicas adicionales.

- ✓ **Liquidez Colectiva**
La liquidez de los participantes individuales se agrupa y se utiliza para ejecutar operaciones para los traders en las cotizaciones más favorables.
- ✓ **Protección y escalabilidad**
- ✓ **Una ruta más accesible hacia el trading entre cadenas.**

FUENTES DE GANANCIAS

Aurum Liquidity puede generar ganancias a partir de las siguientes operaciones:

**INFRAESTRUCTURA SAAS DE INTERCAMBIO CON LIQUIDEZ P2P**

Nuestro producto principal B2B es una solución completamente lista para crear tu propio intercambio de criptomonedas utilizando nuestras capacidades de infraestructura llave en mano. El paquete incluye software, asistencia en la implementación y soporte del proyecto. El rendimiento del sistema está garantizado por los pools de liquidez de nuestra empresa, que se utilizan para ejecutar operaciones de trading.

**AGREGACIÓN Y PROVISIÓN DE LIQUIDEZ**

De cada operación de trading que involucra a Aurum Liquidity, recibimos comisiones, así como compensaciones adicionales en forma de recompensas monetarias de los clientes.

ESTADÍSTICAS DE TRADING

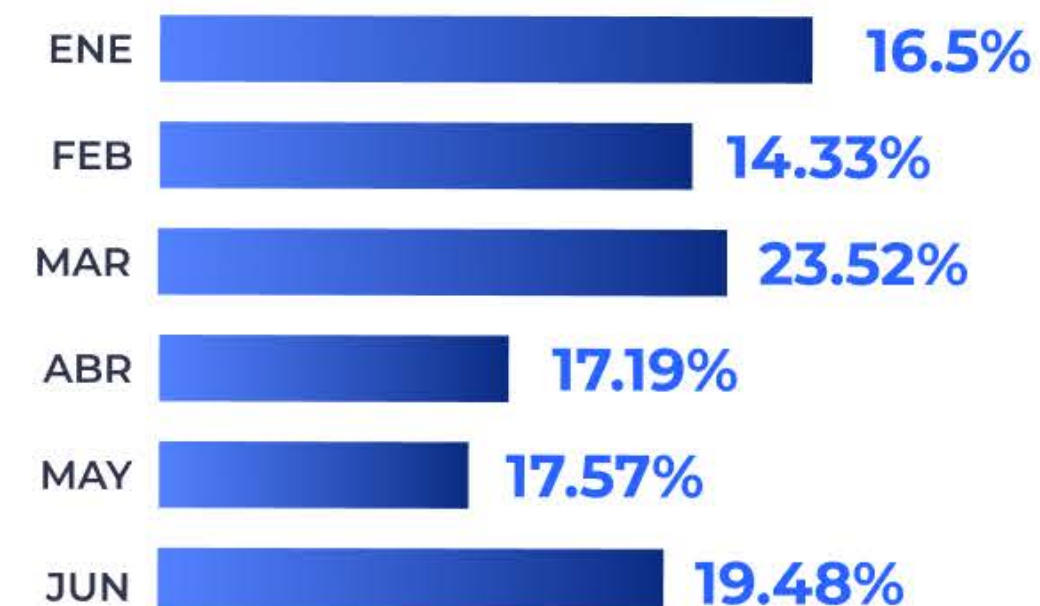
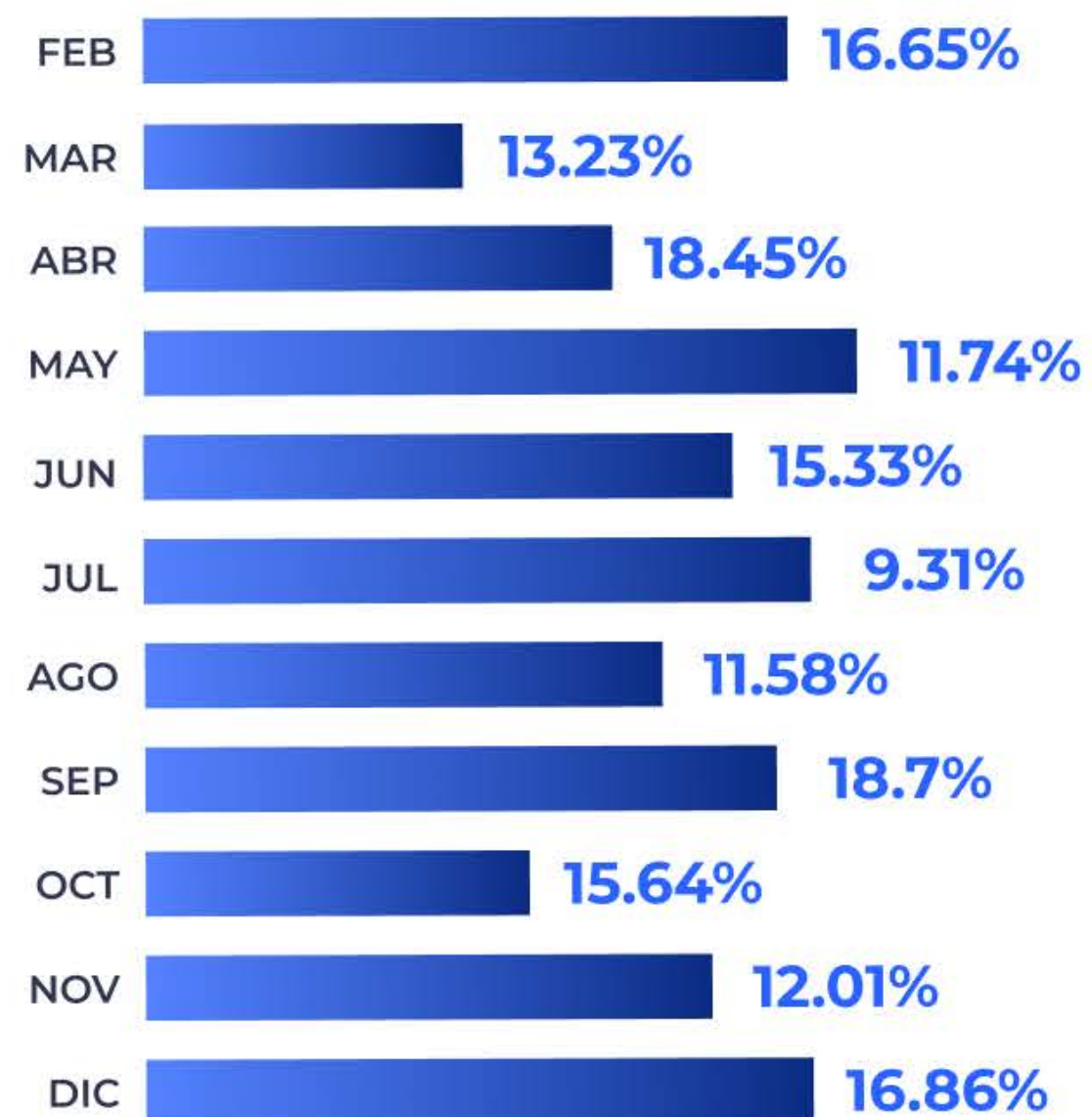
EN LA ETAPA DE PRUEBAS

14,5%

Average percentage over the period from Feb 2023 to Dec 2023

Porcentaje promedio durante el período de febrero de 2023 a diciembre de 2023

18,1%



ACCESO AL ECOSISTEMA DE AURUM

ACCESO AL ECOSISTEMA DE AURUM Y BENEFICIOS DEL PLAN DE MARKETING

Para desbloquear toda la gama de productos dentro del ecosistema de Aurum y disfrutar de los beneficios de nuestro plan de marketing, se requiere la compra de una suscripción.



Tarifa de Suscripción Anual:

\$19.99

Esta tarifa te otorga:



Acceso exclusivo a los productos y servicios de Aurum.



Participación en nuestro plan de marketing integral.



Ingreso a una próspera comunidad de personas afines.



Oportunidades para asistir a sesiones de formación oficiales, eventos y programas educativos organizados por Aurum.

PAQUETES AI TRADING

BASIC

Participación del Cliente	Participación de la Empresa
60%	40%
Mínimo	Máximo
\$100	\$249

STANDART

Participación del Cliente	Participación de la Empresa
65%	35%
Mínimo	Máximo
\$250	\$999

COMFORT

Participación del Cliente	Participación de la Empresa
70%	30%
Mínimo	Máximo
\$1,000	\$2,499

OPTIMAL

Participación del Cliente	Participación de la Empresa
75%	25%
Mínimo	Máximo
\$2,500	\$4,999

BUSINESS

Participación del Cliente	Participación de la Empresa
80%	20%
Mínimo	Máximo
\$5,000	\$9,999

VIP

Participación del Cliente	Participación de la Empresa
85%	15%
Mínimo	Máximo
\$10,000	\$24,999

LUXURY

Participación del Cliente	Participación de la Empresa
90%	10%
Mínimo	Máximo
\$25,000	\$49,999

ULTIMATE

Participación del Cliente	Participación de la Empresa
95%	5%
Mínimo	Máximo
\$50,000	\$99,999

EJEMPLOS DE CÁLCULO DE LOS RENDIMIENTOS MENSUALES DEL CLIENTE

BASIC - \$100-\$249	9.48%	PARTICIPACIÓN DEL CLIENTE 60%
STANDART - \$249-\$999	10.27%	PARTICIPACIÓN DEL CLIENTE 65%
COMFORT - \$1,000-\$2,499	11.06%	PARTICIPACIÓN DEL CLIENTE 70%
OPTIMAL - \$2,500-\$4,999	11.85%	PARTICIPACIÓN DEL CLIENTE 75%
BUSINESS - \$5,000-\$9,999	12.64%	PARTICIPACIÓN DEL CLIENTE 80%
VIP - \$10,000-\$24,999	13.43%	PARTICIPACIÓN DEL CLIENTE 85%
LUXURY - \$25,000-\$49,999	14.22%	PARTICIPACIÓN DEL CLIENTE 90%
ULTIMATE - DE \$50,000	15.01%	PARTICIPACIÓN DEL CLIENTE 95%

RENTABILIDAD PROYECTADA DE LA EMPRESA

LOS RENDIMIENTOS REALES PUEDEN DIFERIR DEL EJEMPLO PROPORCIONADO

15.8% mensual



INCREMENTO DE LOS RENDIMIENTOS A TRAVÉS DEL INTERÉS COMPUESTO

Mes	Monto inicial	Ingreso nominal	Inversiones adicionales	Monto final
1 Mes	\$10,000	\$1,343	-	\$11,343
2 Mes	\$11,343	\$1,523	-	\$12,866
3 Mes	\$12,866	\$1,727	-	\$14,593
4 Mes	\$14,593	\$1,959	-	\$16,552
5 Mes	\$16,552	\$2,222	-	\$18,774
6 Mes	\$18,774	\$2,521	-	\$21,295
7 Mes	\$21,295	\$2,859	-	\$24,154
8 Mes	\$24,154	\$3,244	-	\$27,398
9 Mes	\$27,398	\$3,679	-	\$31,077
10 Mes	\$31,077	\$4,173	-	\$35,250
11 Mes	\$35,250	\$4,734	-	\$39,984
12 Mes	\$39,984	\$5,369	-	\$45,353
1 Año	\$10,000	\$35,353	-	\$45,353

VIP

\$10,000-\$24,999 13.43%

PARTICIPACIÓN DEL CLIENTE 85%

Ingreso Total Para El Primer Año:

\$35,353

353.53%

EL RENDIMIENTO REAL PUEDE DIFERIR DEL EJEMPLO PROPORCIONADO

E INFORMACIÓN ÚTIL

% COMISIONES

0%

Tarifa de Depósito para el Saldo Principal

0%

Tarifa de Activación para el Paquete de Depósito

1%

Tarifa de Retiro; la red blockchain también cobra una tarifa adicional.

35%

Tarifa de Terminación por retiro anticipado del depósito

REGULACIONES E INFORMACIÓN ÚTIL

- ✓ Retorno proyectado del paquete de depósito - **hasta un 15.8% mensual**
- ✓ La activación del paquete de depósito comprado se realiza a **las 12:00:00 y a las 00:00:00 diariamente**
- ✓ El beneficio se acumula diariamente, **7 días a la semana**
El beneficio acumulado está disponible para retiro las 24 horas del día, los 7 días de la semana y llegará a tu billetera dentro de 5 días hábiles después de crear la solicitud de retiro.
- ✓ El monto principal del paquete de depósito está disponible para retiro los días 1, 10 y 20 de cada mes con una tarifa de retiro del **35%** y se transfiere a tu billetera dentro de 7 días hábiles.
Después de un año, no habrá tarifa de retiro para el monto principal del paquete de depósito.
- ✓ El monto mínimo requerido para solicitar un retiro es de **\$25**.
Las solicitudes de retiro de ganancias del programa de afiliados
- ✓ están disponibles las 24 horas del día, los 7 días **de la semana y llegarán a tu billetera en un plazo de 72 horas.**
- ✓ Las solicitudes de retiro del monto principal del depósito se procesan en un plazo **de hasta 7 días hábiles.**