

AURUM



БИЗНЕС-ВОЗМОЖНОСТИ

☀️ Инновационные продукты ☀️ Безопасные финансовые решения ☀️ Безграничные перспективы

ОТКАЗ ОТ ОТВЕТСТВЕННОСТИ:

Эта презентация предназначена для предоставления информации о нашем проекте и не должна рассматриваться как финансовый совет или гарантия результатов. **Любая инвестиция несет в себе риски, и ваши результаты зависят от ваших личных навыков, понимания рынка и уровня принятия риска.**

Перед принятием любых финансовых решений, пожалуйста, тщательно исследуйте вопрос и оцените свою собственную ситуацию. Соблюдение локальных законов и нормативных актов является обязательным. Помните, никогда не инвестируйте больше, чем вы готовы потерять, и всегда принимайте решения, исходя из вашего комфорта и возможностей.

УПРАВЛЕНИЕ АКТИВАМИ

📈 U.S. Акции (S&P500)

🏠 Золото

🏠 Недвижимость

👤 Криптовалюты (Bitcoin)

🔍 Торговля вручную

🔄 Автоматизированная торговля

УПРАВЛЕНИЕ АКТИВАМИ

U.S. АКЦИИ (S&P500)

 Средний ежегодный доход
7-11%

 Оценка рисков
Средний

+ Плюсы

1. Широкая диверсификация и сравнительно невысокие риски.
2. Высокая ликвидность.
3. Простое решение, подходящее для инвесторов новичков. Не обязательно обладать специальными знаниями и проводить анализ ситуации на рынке.
4. Нет переплат на комиссиях, по сравнению с активным управлением портфелем.

- Минусы

1. Неравномерность распределения активов. Почти 30% от всего индекса сосредоточено только в 10 компаниях из 500. Таким образом, существует зависимость динамики индекса от крупнейших компаний, которые его формируют.
2. Требуется терпение. Для получения оптимального результата лучше инвестировать на срок не менее 7-10 лет.
3. В период экономических кризисов стоимость индексов уменьшается вслед за экономикой, и на возвращение к исходным позициям может понадобиться длительное время.

ЗОЛОТО

 Средний ежегодный доход
6-8%

 Оценка рисков
Низкий

+ Плюсы

1. Легко купить. Физические лица могут купить золотые слитки в учреждениях, чья деятельность подтверждена лицензией.
2. Надежность. Бумажные деньги могут обесцениться, вещи испортиться - золото же при правильном хранении не подвержено влиянию времени.
3. Золотой слиток — полноценное имущество, на которое распространяются все права собственности. Его можно отдать под залог, наследовать, завещать или подарить.

- Минусы

1. Покупка реального драгоценного металла облагается НДС.
2. Если вы решите хранить слитки вне банковского учреждения, то надо помнить о дополнительных расходах на экспертизу подлинности, так же любые повреждения, будь то вмятина, царапина или что-то другое, уменьшают цену актива.
3. Низкая прибыльность и нет пассивного дохода. Покупка слитков — это больше вопрос сохранения сбережений, нежели получения крупного дохода.

УПРАВЛЕНИЕ АКТИВАМИ

НЕДВИЖИМОСТЬ

 Средний ежегодный доход
8-12%

 Оценка рисков
Низкий

+ Плюсы

1. Ликвидность объекта.
2. Возможность получения долгосрочного пассивного дохода.
3. Простота оформления сделок.
4. Большой выбор среди объектов жилого, коммерческого типа.
5. Минимальные риски. Даже в кризис недвижимое имущество реально продать или сдать в аренду. Варианты получения прибыли: сдавать посуточно или на долгий срок, перепродать, разделить на мелкие сегменты.

- Минусы

1. Высокий порог входа и длительная окупаемость.
2. Незащищенность от форс-мажоров (пожар, стихийные бедствия, война).
3. Спрос и цены сильно зависят от ситуации в регионе, особенно влияют эпидемиологические, экономические и геополитические факторы.
4. Требуется тратить дополнительные средства на обслуживание - ремонтные работы, оплата налогов и коммунальных услуг.
5. Чем меньше город, тем ниже спрос на недвижимость.

КРИПТОВАЛЮТЫ (BITCOIN)

 Средний ежегодный доход
60-400%

 Оценка рисков
Высокий

+ Плюсы

1. Децентрализация - сеть распределена между миллионами пользователей.
2. Отсутствие ограничений на платежи.
3. Отсутствие больших комиссий.
4. Дефицитный и дефляционный актив - ограниченное количество монет и высокий спрос способствует сильному увеличению стоимости.
5. Низкий порог входа для инвестиций.
6. При правильном использовании биткойн может использоваться в качестве анонимной валюты, свободной от государственного надзора.

- Минусы

1. Попытки государствами запрета майнинга и использования криптовалюты.
2. Высокая волатильность. Курс Bitcoin может резко подниматься или падать.
3. Недостаточная распространённость. Не так много пользователей знают о Bitcoin и основных возможностях валюты.
4. Как только деньги покинут кошелек, их невозможно вернуть.
5. При не правильном обращении можно легко потерять все активы.

УПРАВЛЕНИЕ АКТИВАМИ

ТОРГОВЛЯ ВРУЧНУЮ

 Средний ежегодный доход
50-100%

 Оценка рисков
Очень Высокий

+ Плюсы

1. Полный контроль ситуации и неограниченный доход в короткие сроки.
2. Реагирование на новости и оперативное внесение корректировок в сделку.
3. Активное использование фундаментального анализа.
4. Адекватная оценка рыночных тенденций.
5. Нет ограничений по локации. Работать можно из любой точки мира, хоть на пляже, если есть ноутбук и интернет.

- Минусы

1. 90% трейдеров торгуют в убыток.
2. Человеческий фактор - эмоции могут взять верх, так же зачастую не хватает самодисциплины. Постоянная нервность и раздражительность - трейдеру требуется максимум хладнокровия, рационализма и осторожности.
3. Отсутствие круглосуточного мониторинга за открытой сделкой.
4. Несоблюдение торговой стратегии и превышение допустимых рисков.

АВТОМАТИЗИРОВАННАЯ ТОРГОВЛЯ

 Средний ежегодный доход
70-150%

 Оценка рисков
Выше среднего

+ Плюсы

1. Полная автоматизация и отсутствие "человеческого фактора".
2. Скорость заключения сделок.
3. Круглосуточная торговля и контроль ситуации на рынке.
4. Гибкость и возможность контроля.
5. Торговые системы обеспечивают детальную статистику и аналитику по сделкам, что помогает трейдерам более глубоко понимать свои результаты.

- Минусы

1. Крайне высокая стоимость разработки и обслуживания.
2. Постоянная поддержка и обновление программного обеспечения.
3. Для обеспечения круглосуточной торговли необходимо запускать торговый терминал на выделенном сервере, что не каждый может себе позволить.
4. ТС не реагируют на форс-мажорные обстоятельства - политические события, экономические перемены и другие непредсказуемые события.
5. Требуется регулярное наблюдение и контроль за работой ТС.

ПОЧЕМУ РЫНОК

КРИПТОВАЛЮТ?

Криптовалюты получили свое распространение относительно недавно, в 2008 году.

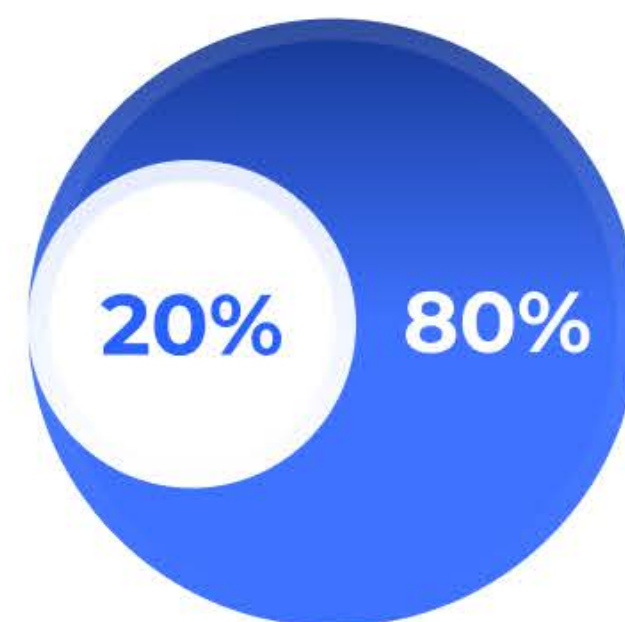
По сравнению с традиционными финансами, главное отличие этого рынка заключается в крайне высокой волатильности и меньшем количестве регуляций.

Наличие регуляторных ограничений на финансовых рынках (Forex, Nasdaq, NYSE) может вызвать у розничных трейдеров ложное чувство прозрачности сделок и справедливости результатов.

Однако, доступ для розничных клиентов ограничен за счет институциональных игроков с прямым доступом к рыночным данным и дорогостоящими решениями.

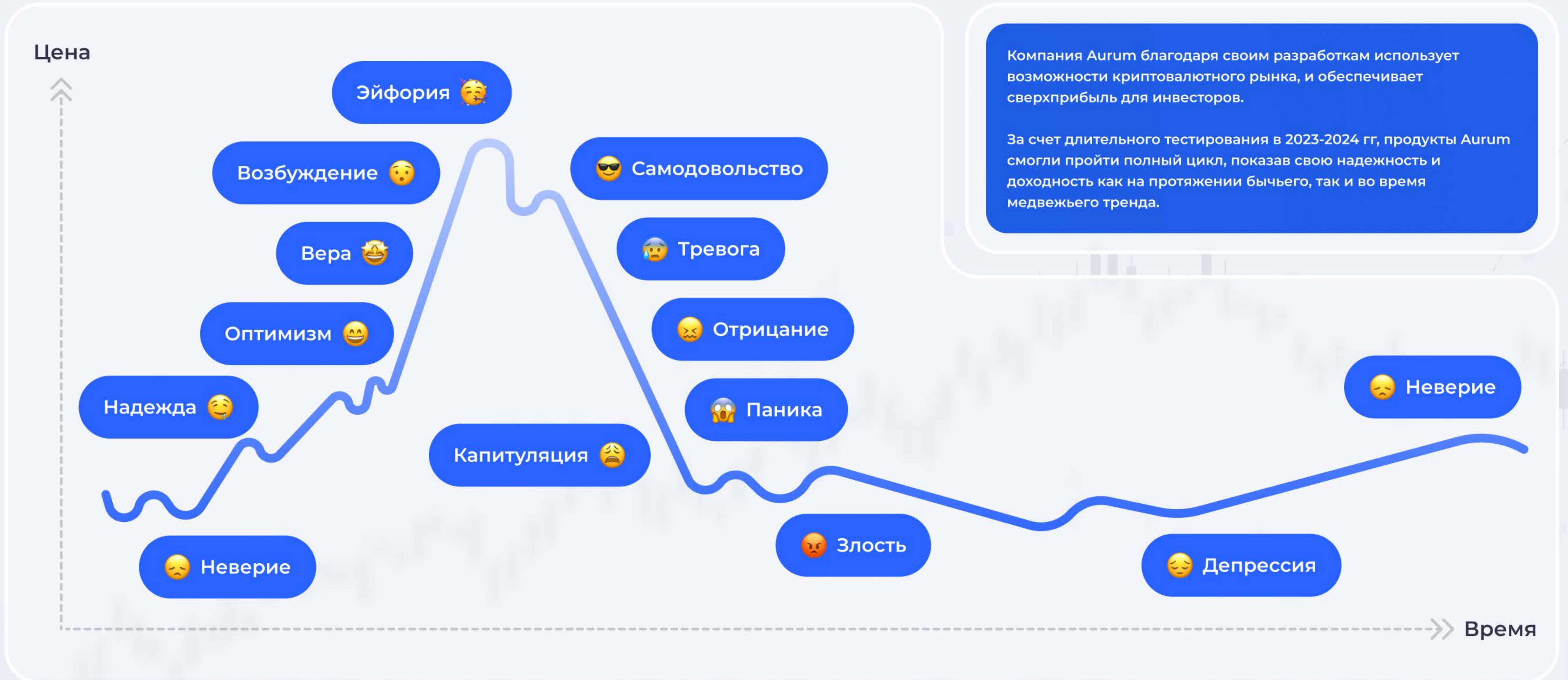
Для того, чтобы получить преимущество на рынке, такие компании используют продвинутые математические алгоритмы, которые могут совершать более 1000 сделок в секунду.

В реальности, всего 6 компаний зарабатывают более 80% прибыли от автоматизированной торговли.



⚠️ Высокая волатильность является одним из факторов, который позволяет криптовалютному рынку оставаться более открытым для розничных инвесторов. Большинство торгов на рынках форекс (92%) и акций (85%) проводятся институциональными автоматизированными торговыми системами, хотя эта доля на рынке криптовалют составляет всего 40%.

РЫНОЧНОГО ЦИКЛА



КРИТЕРИИ ОЦЕНКИ

ФИАТ

КРИПТО

✓ ЗАЩИТА ОТ ПОДДЕЛОК СРЕДСТВ

Первые попытки фальсификации начались одновременно с введением платежных средств в обиход, и сейчас существуют продвинутое решения, которые позволяют создавать неотличимые подделки. Фальшивомонетчики пользуются тем, что официальная информация о выпуске средств закрыта, соответственно, отследить фальшивые купюры в момент печати невозможно.

Цифровой механизм блокчейна предусматривает невозможность незаметного выпуска дополнительных тиражей криптовалюты. Прозрачность блокчейн-сети позволяет всегда мониторить данные о токене (цена, количество токенов в циркуляции, общий выпуск), чтобы узнать о дополнительном тиражировании токенов и предотвратить их попадание в общий выпуск.

📁 ДОСТУП К СЧЕТУ И ОПЕРАЦИЯМ

Ограниченный, может быть заблокирован регулятором

Повсеместный, нужен только Интернет

% КОМИССИИ И ОПЛАТА

Высокие комиссии на транснациональные и межбанковские платежи

~0%, комиссии нужны только для работы самой сети

📊 РЫНОЧНАЯ ПЕРСПЕКТИВА

Уменьшение доли рынка за счет популярности криптовалют, и рост цен на сервисы, как следствие. Фиатная банковская инфраструктура уже сейчас показывает свою неэффективность при крайне высокой стоимости обслуживания (отделения, банкоматы, инкассация средств, зарплаты сотрудникам). Как следствие, мы видим рост цен на банковские услуги при ухудшении качества.

Принятие криптовалют растет с каждым годом. В 2022 году, уже больше 70% взрослого населения ЕС знают, что такое криптовалюта, а ~39% хотя бы раз использовали криптовалюту в качестве средства расчета или инвестирования. Помимо этого, регулятивный фон вокруг криптовалют сегодня благотворно способствует их развитию в рамках закона: все больше стран занимаются разработкой своих вариаций криптовалюты — CBDC

👁️ НЕЗАВИСИМОСТЬ ОТ ТРЕТЬИХ ЛИЦ

Полная зависимость от регуляторов и банков

Вся информация, записанная в блокчейн, остается доступной и прозрачной для всех пользователей, без возможности удаления, или редактирования одним участником

🚀 СКОРОСТЬ И ТЕХНОЛОГИИ

Устаревшие технологии и протоколы, трансграничные платежи проводятся за 2-3 банковских дня

Современная распределенная архитектура с высокой пропускной способностью (трансграничные платежи проводятся за несколько секунд)

ВОЗМОЖНОСТИ

В КРИПТО-СФЕРЕ

 ДОЛГОСРОЧНОЕ УПРАВЛЕНИЕ АКТИВАМИ

Покупка любого криптоактива на длительный срок с целью приумножить капитал

 Риск-фактор
Низко-средний

+ Плюсы

1. Сохранение нервов - не нужно следить за котировками, главное терпение.
2. Необязательно разбираться в трейдинге, чтобы заработать - главное правильно проанализировать и купить твердый актив.
3. Вы не продаете и не покупаете, а значит, не платите никаких комиссий за транзакции.
4. Холдерам иногда достаются дополнительные монеты – хардфорки.

- Минусы

1. Можно потерять вложенные средства, если монеты исчезнут или обесценятся.
2. Монета может не вырасти в цене, потому что команда разработчиков не ставит себе такую цель - риск попасть на мошеннические проекты.
3. Ходлеры не следят за ситуацией на рынке и потому могут упустить выгодную возможность продать монеты, чтобы зафиксировать прибыль.

 МАЙНИНГ

Использование специальных устройств для добычи крипто-активов

 Риск-фактор
Средний

+ Плюсы

1. Можно получать криптовалюту в качестве вознаграждения за обработку транзакций.
2. Децентрализация. Майнеры обеспечивают работоспособность сети без необходимости центрального управления.
3. Инвестиция в специальное оборудование, которое может быть использовано для других вычислительных задач.

- Минусы

1. Майнинг требует значительных вложений в оборудование, электроэнергию и охлаждение, что может уменьшить рентабельность.
2. Конкуренция. С ростом числа майнеров растет сложность добычи монет.
3. Технические сложности в настройке и обслуживании оборудования.
4. Сложное прогнозирование прибыли - все зависит от состояния рынка.

ВОЗМОЖНОСТИ

В КРИПТО-СФЕРЕ

 УЧАСТИЕ В PRE-SALE, IDO

Покупка новых токенов на ранних этапах продаж в ходе закрытых торгов



Риск-фактор
Высокий

+ Плюсы

1. Возможность приобрести криптовалюту на более ранних стадиях, чем она станет доступна на публичных биржах.
2. Потенциал высокой прибыли.
3. Участие в развитии проекта - часто инвесторы могут высказывать свои мнения, предложения команде.

- Минусы

1. Инвестирование на ранних этапах связано с высокими рисками, так как проект еще не доказал свою жизнеспособность и успешность.
2. Проект может предоставить ограниченную информацию о себе, что делает оценку рисков более сложной.
3. Инвесторы на ранних этапах могут столкнуться с мошенничеством или ненадежными проектами.

 AIRDROP, RETRODROP И TESTNET

Получение новых токенов бесплатно в качестве награды за активности



Риск-фактор
Низкий

+ Плюсы

1. Хороший вариант начать свой путь в мире криптовалют без вложений и финансовых рисков.
2. Возможность получить бесплатные токены, что впоследствии может принести относительно большую прибыль.
3. Дроп хантеры распространяют информацию о продукте - дешевая реклама.

- Минусы

1. Обычно сумма токенов в дропе невелика и потенциальная прибыль может быть незначительной.
2. Существуют мошеннические проекты с целью получить доступ к вашим персональным данным.
3. Есть большая вероятность потратить время, деньги(относится к продвинутым хантерам) и ничего не заработать.

ВОЗМОЖНОСТИ

В КРИПТО-СФЕРЕ

 **АРБИТРАЖ КРИПТОВАЛЮТ**

Цепочка торговых сделок, направленных на извлечение прибыли из разницы в ценах на одинаковые активы в одно и то же время на разных биржах.

 Риск-фактор
Средний

+ Плюсы

1. Возможность получить мгновенную прибыль без необходимости прогнозирования - задача получить спред при купле/продаже.
2. Минимальный риск. Размер прибыли рассчитывается до того, как будет совершена операция.
3. Простота. Вручную покупать и продавать крипту на разных площадках можно с минимальными знаниями процесса.

- Минусы

1. Необходимость в крупном стартовом капитале, т.к. разница в цене на площадках очень маленькая. Плюс часть прибыли съедают комиссии.
2. Арбитражная торговля запрещена на многих платформах и может привести к блокировке аккаунта с полной потерей средств.
3. Низкая ликвидность активов - можно купить актив по низкой цене, но испытать трудности при его продаже.

 **ТРЕЙДИНГ КРИПТОВАЛЮТ**

Классическая торговля активами, может выполняться как трейдером вручную, так и автоматически

 Риск-фактор
Высокий

+ Плюсы

1. Большая волатильность и возможность торговать 24/7.
2. Полный контроль над процессом.
3. Работа из любой точки мира.
4. Неограниченные доходы.
5. Закалка характера. Чем дольше находишься в трейдинге, тем более устойчивым становится психологическое состояние.

- Минусы

1. Сложность. Не каждый человек сможет научиться торговать - по статистике лишь 1-5% трейдеров зарабатывают деньги.
2. Риски. Если не соблюдать правила так называемого риск и манименеджмента, то слив депозита будет гарантирован.
3. Временные затраты. Трейдер постоянно находится перед компьютером, ищет выгодные сделки, следит за сигналами, анализирует графики и так далее.



Объединенные идеей создания надежной и автономной финансовой экосистемы, мы намерены изменить текущие тренды в сфере трейдинга, предоставив розничным участникам доступ к современным торговым инструментам институционального уровня для оценки рисков, финансового анализа и автоматизированной торговли. Наша цель – развить сферу автоматизированной торговли и создать инновационное окружение, в котором все участники могут достичь процветания благодаря взаимодействию. Мы строим партнерские отношения с клиентами на основе взаимного доверия и уважения, и делаем все возможное, чтобы помочь им достичь финансового успеха.

8 АНАЛИТИКОВ ДАННЫХ

Разработка алгоритмов машинного обучения для анализа и обработки данных об исторических торгах на мировых рынках, разработка ядра AI-модели алгоритма AI-Trader EX

12 ЛЕТ ОПЫТА

Команда разработчиков и аналитиков с многолетним опытом, которая применяет практические знания в разработке продуктов для создаваемой экосистемы

10 РАЗРАБОТЧИКОВ ПРОГРАММНОГО ОБЕСПЕЧЕНИЯ

Разработка и обновление платформы, интеграция алгоритмов и торговых стратегий в продукты компании, поиск и исправление уязвимостей

7 ФИНАНСОВЫХ АНАЛИТИКОВ

Создание и ручное тестирование новых торговых стратегий, разработка методологии анализа новостного фона, планирование долгосрочных позиций и масштабирование компании

ЯН КРЁГЕР

Генеральный директор и основатель



Ян Крёгер, ключевая фигура Aurum, обладает большим опытом в алгоритмической торговле и управлении портфелем. Благодаря глубокому пониманию рыночного поведения и управлению рисками, Ян построил свою карьеру на стратегических инвестициях и использовании технологий, таких как ИИ, для оптимизации решений в нестабильных рынках.

Под его руководством Aurum сочетает финансовую экспертизу и передовые технологии, создавая безопасную экосистему. Видение Яна движет ростом Aurum и укрепляет его лидерство в криптопространстве.

АХМАД ЗЕН

Директор по маркетингу



Ахмад Зен, Директор по маркетингу, имеет более 15 лет опыта в сетевом маркетинге и крипто-сфере. Благодаря своему стратегическому мышлению, Ахмад успешно руководил маркетинговыми кампаниями в финтехе и блокчейн-секторах, значительно увеличивая узнаваемость бренда и привлечение клиентов. В Aurum он использует свои глубокие знания в цифровом маркетинге и новых трендов для разработки инновационных стратегий, способствующих росту и вовлеченности.

РИЧАРД ДЕЛЬГАДО МЕЛИАН

Директор по развитию



Имея более 12 лет опыта в финансовой и технологической индустриях, Ричард Дельгадо Мелиан зарекомендовал себя как эксперт по развитию бизнеса и масштабированию компаний. За эти годы он успешно возглавлял различные инициативы по росту в секторах финтех и блокчейна, используя свое глубокое понимание рыночных трендов и потребностей клиентов. Лидерство Ричарда играет ключевую роль в позиционировании Aurum как ведущего игрока в экосистеме управления крипто-активами.

АЛЬ РИЗКИ

Директор по развитию продуктов



Имея более 6 лет опыта в развитии бизнеса и управлении проектами, Аль Ризки известен созданием инновационных и перспективных решений, особенно в финтех сфере. В Aurum он играет ключевую роль в формировании продуктовой стратегии, гарантируя, что каждое решение не только обеспечивает высокую производительность, но и соответствует изменяющимся потребностям пользователей, способствуя росту и инновациям компании.

ДОКТОР БРАЙАН

Директор по блокчейн-технологиям

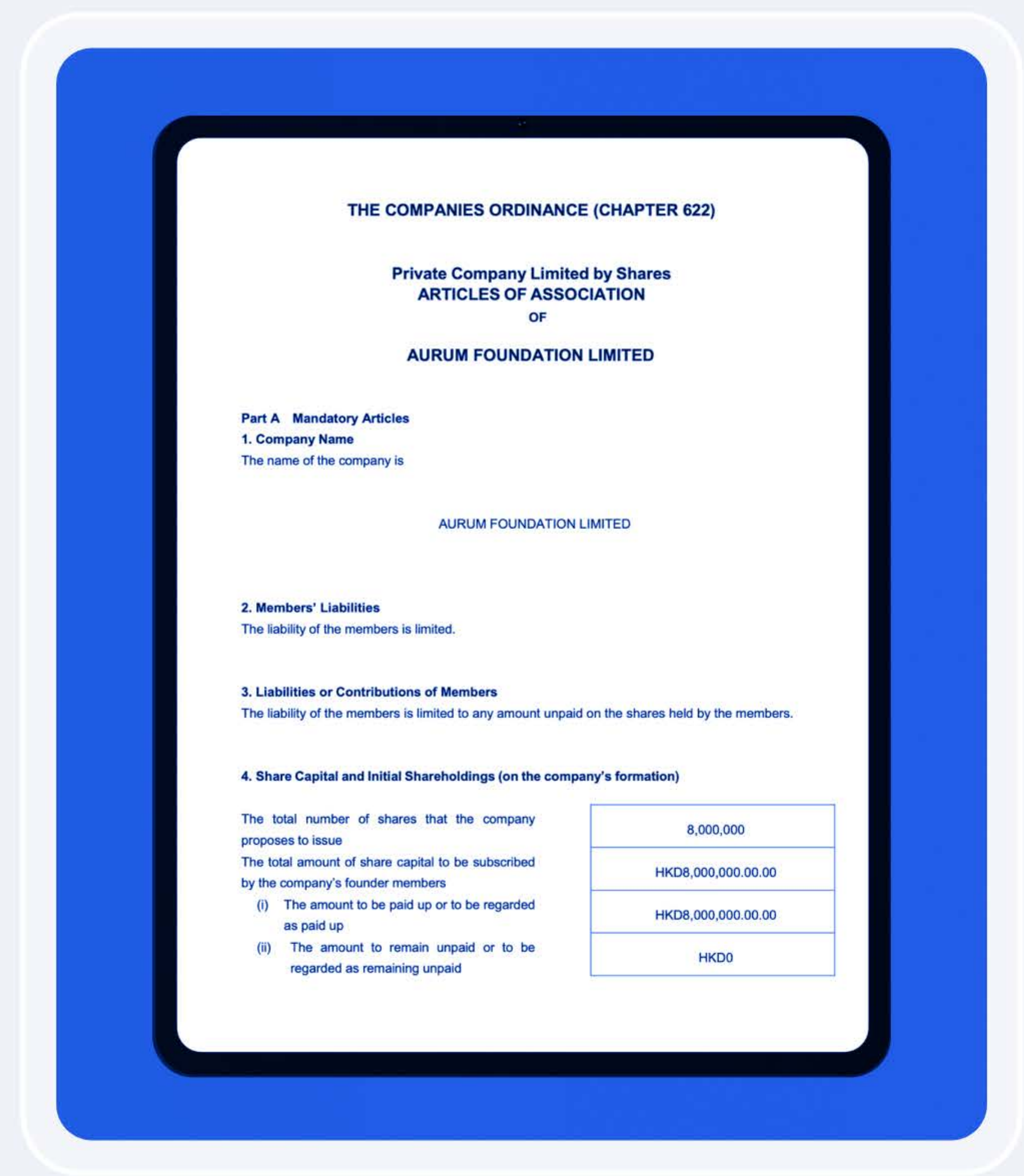



Доктор Брайан сертифицированный эксперт в области блокчейна, финансов и цифрового маркетинга с более чем 25-летним опытом в индустрии блокчейна и онлайн-маркетинге. Как директор Chain Network Academy, он обучил множество специалистов и предпринимателей. В Aurum он отвечает за разработку и внедрение блокчейн-решений, обеспечивая их интеграцию и инновации в экосистеме.

РЕГИСТРАЦИЯ В AURUM

Aurum зарегистрирована в Гонконге

Aurum официально закрепило свое присутствие в Гонконге, зарегистрировавшись с уставным капиталом в 1 миллион долларов! Этот стратегический шаг укрепляет наши позиции в одном из ведущих финансовых центров мира.





Через экосистему Aurum, мы даем возможность каждому человеку получать доход на рынке криптовалют.

Любой пользователь самостоятельно, легко и интуитивно может получать прибыль с помощью наших инструментов без специальной подготовки и наставников.

ПРЕДОСТАВЛЯЯ ТАКИЕ ВОЗМОЖНОСТИ, МЫ ПРЕСЛЕДУЕМ СВОИ ГЛОБАЛЬНЫЕ ЦЕЛИ:



Рост внутреннего сообщества экосистемы позволит привлечь ценные партнерства, чтобы распространить наши продукты на новые географические рынки

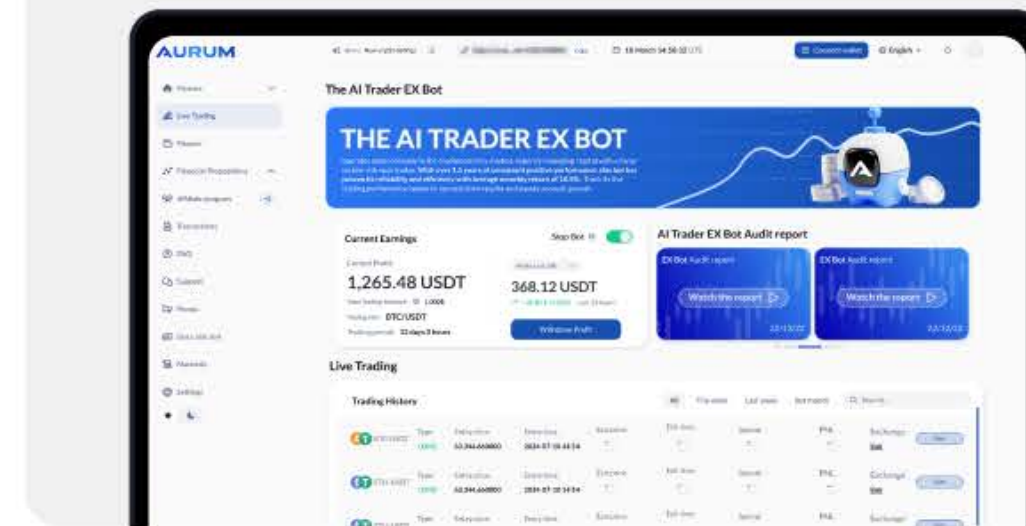


Увеличение торгового капитала позволит больше получать прибыли от разработок компании и направлять часть средств на создание новых



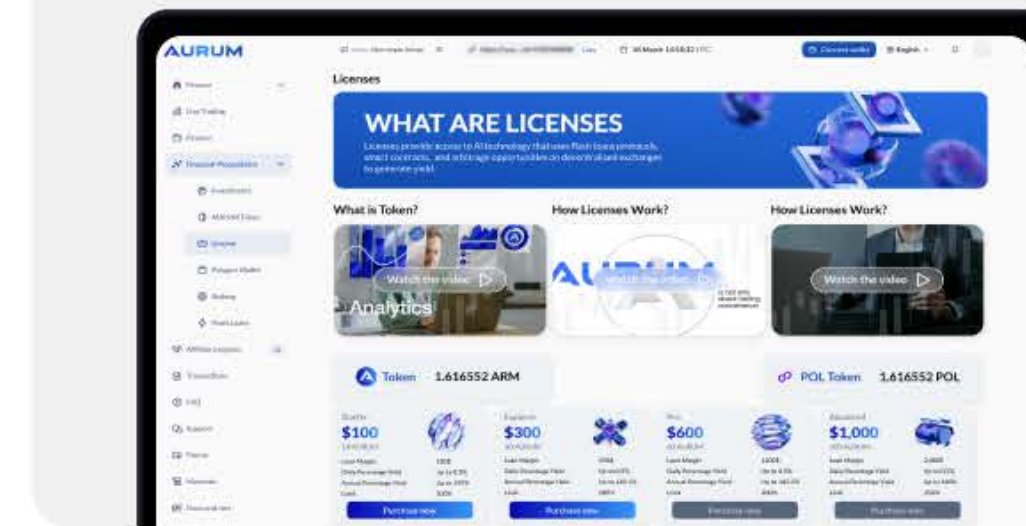
Формирование клуба единомышленников и визионеров, которые дальше будут не только использовать продукты экосистемы, но и активно внедрять свое виденье в решения Aurum для того, чтобы поспособствовать в развитии окружения

FINANCIAL ECOSYSTEM OF THE COMPANY



/01 Aurum AI-Trader EX Bot

Торговая система на основе искусственного интеллекта, которая оптимизирует прибыль, выявляя среднесрочные возможности с помощью машинного обучения.



/02 Aurum NFT Licenses

Эксклюзивные лицензии, предоставляющие доступ к высокодоходным торговым и арбитражным возможностям на платформе Aurum.



/03 Aurum Staking

Функция стейкинга, позволяющая пользователям получать ежедневные награды, одновременно обеспечивая безопасность сети как для краткосрочной, так и для долгосрочной прибыли.

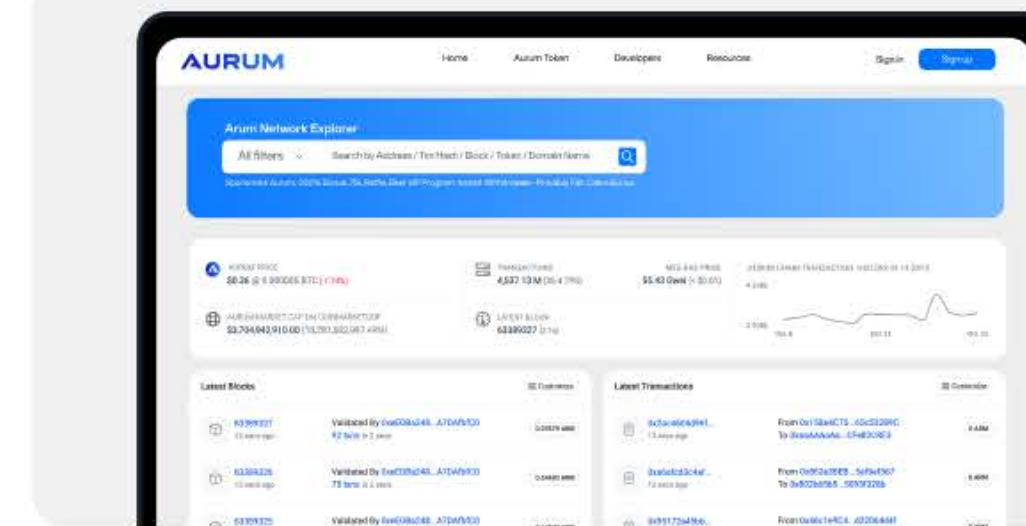
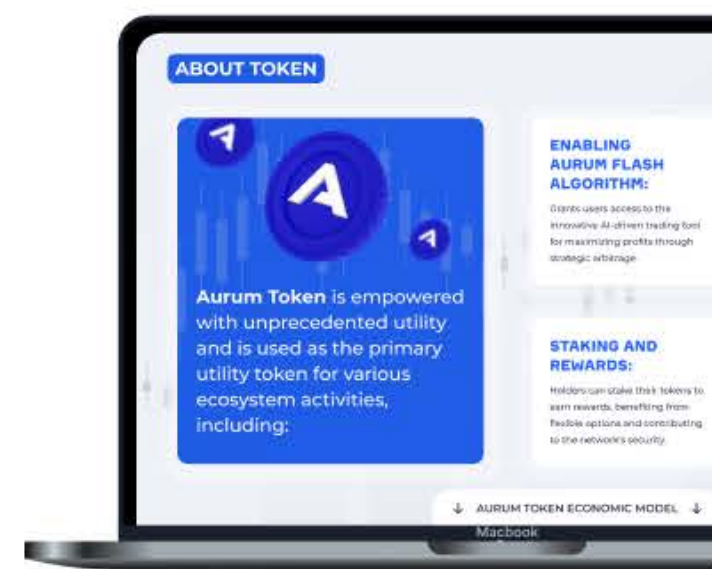
/04 Aurum Neo-Bank

Кошелек Web 3.0 для безопасного и конфиденциального управления криптовалютными и фиатными активами, с судебной интеграцией.



/05 Aurum Token

Основной утилитарный токен экосистемы, предоставляющий доступ к финансовым инструментам, стейкингу и протоколам децентрализованных финансов с устойчивой токеномикой.



/06 Aurum Network

Собственный блокчейн, обеспечивающий безопасные, прозрачные и эффективные транзакции в рамках экосистемы DeFi.



/07 Aurum Exchange

Децентрализованная биржа, обеспечивающая глубокую ликвидность и кросс-чейн возможности для эффективной и гибкой торговли.

ДОСТУП К ЭКОСИСТЕМЕ AURUM

ДОСТУП К ЭКОСИСТЕМЕ AURUM И ПРЕИМУЩЕСТВА МАРКЕТИНГОВОГО ПЛАНА

Для того чтобы разблокировать полный спектр продуктов экосистемы Aurum и воспользоваться преимуществами нашего маркетингового плана, необходимо приобрести подписку.



Годовая стоимость подписки:

\$19.99

Эта подписка предоставляет вам:



Эксклюзивный доступ к продуктам и услугам Aurum.



Участие в нашем комплексном маркетинговом плане.



Членство в процветающем сообществе единомышленников.



Возможности посещать официальные тренинги, мероприятия и образовательные программы, организованные Aurum

ВВЕДЕНИЕ В

АВТОМАТИЗИРОВАННУЮ ТОРГОВЛЮ



ЧТО ТАКОЕ АВТОМАТИЗИРОВАННЫЕ ТОРГОВЫЕ СИСТЕМЫ?

АТС или Автоматизированная торговая система (алгоритм) — программа, которая служит для полной или частичной автоматизации трейдинга и объединяет в себе несколько торговых стратегий, чтобы принять более точное решение об открытии позиции.

Автоматизированные торговые алгоритмы минимизируют время трейдера на анализ рынка и ценовых движений на различных торговых парах за счет таких преимуществ:



УЛУЧШЕННОЕ УПРАВЛЕНИЕ РИСКАМИ

АТС способны в течении микро-секунд перед сделкой провести анализ новостного фона и скорректировать стратегию в случае обнаружения важной информации



ВЫСОКАЯ СКОРОСТЬ И ТОЧНОСТЬ ОПЕРАЦИЙ

В среднем, человеку надо 10 секунд на открытие ордера. В сравнении, алгоритм может обработать и открыть более 100 ордеров за этот промежуток времени



НЕТ ЧЕЛОВЕЧЕСКОГО ФАКТОРА

Эмоциональная нагрузка может негативно повлиять на принятие решений во время торговли. Алгоритм руководствуется математическими моделями и его решения не будут зависеть от эмоций



БЕСКОНЕЧНАЯ ЭФФЕКТИВНОСТЬ

В отличие от человека, автоматизированная система способна проводить анализ рынка и принимать торговые решения 24/7, для того чтобы не пропустить прибыльные сделки




Выбор торговых пар:

возможность выбирать из множества торговых пар, что позволяет разрабатывать индивидуальные стратегии торговли в соответствии с рыночными трендами и личными предпочтениями.

AURUM AI-TRADER EX BOT

Торговый Aurum AI-Trader EX BOT— это передовая, полностью автономная система, разработанная для максимизации прибыли на криптовалютном рынке. Используя ИИ для анализа данных в реальном времени, он работает круглосуточно, совершая стратегические спотовые сделки с низким уровнем риска от вашего имени.



Автоматизированная работа:

после активации бот самостоятельно управляет сделками, стремясь максимизировать потенциальную прибыль и минимизировать риски.



Доказанная доходность: за более чем 1,5 года стабильной работы бот показывает среднюю месячную доходность в размере 18,5%.



Торговая панель в реальном времени: отслеживайте прибыль и мониторьте результаты торговли с помощью аналитики в режиме реального времени. Бот предоставляет гибкость, позволяя в любой момент остановить работу или вывести прибыль.



Продвинутое управление рисками: бот применяет строгие протоколы управления рисками, адаптируясь к изменениям на рынке для обеспечения безопасной торговли.



ТОРГОВАЯ СТАТИСТИКА

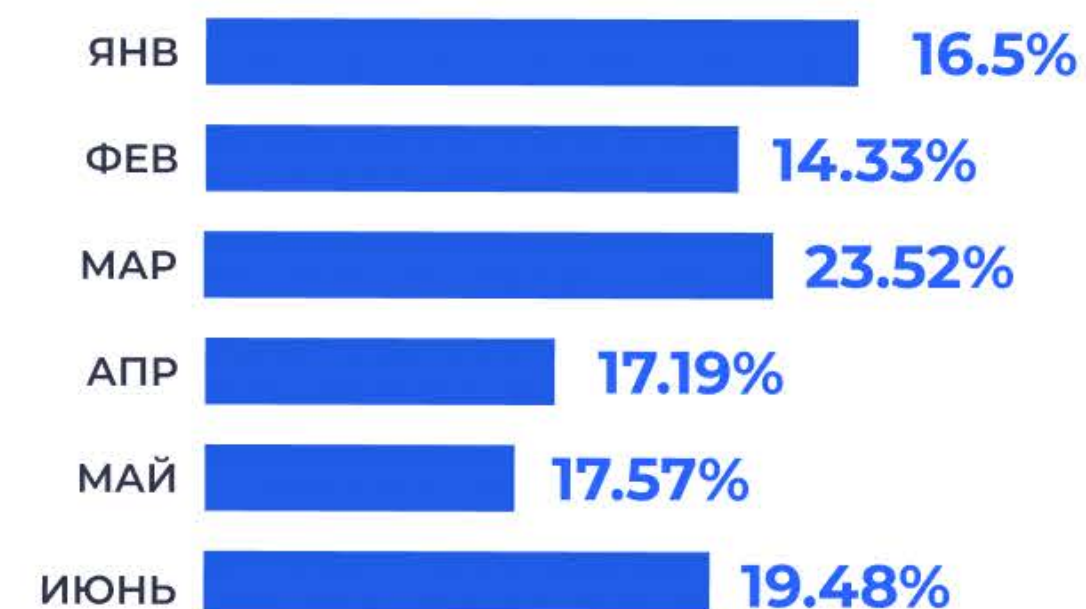
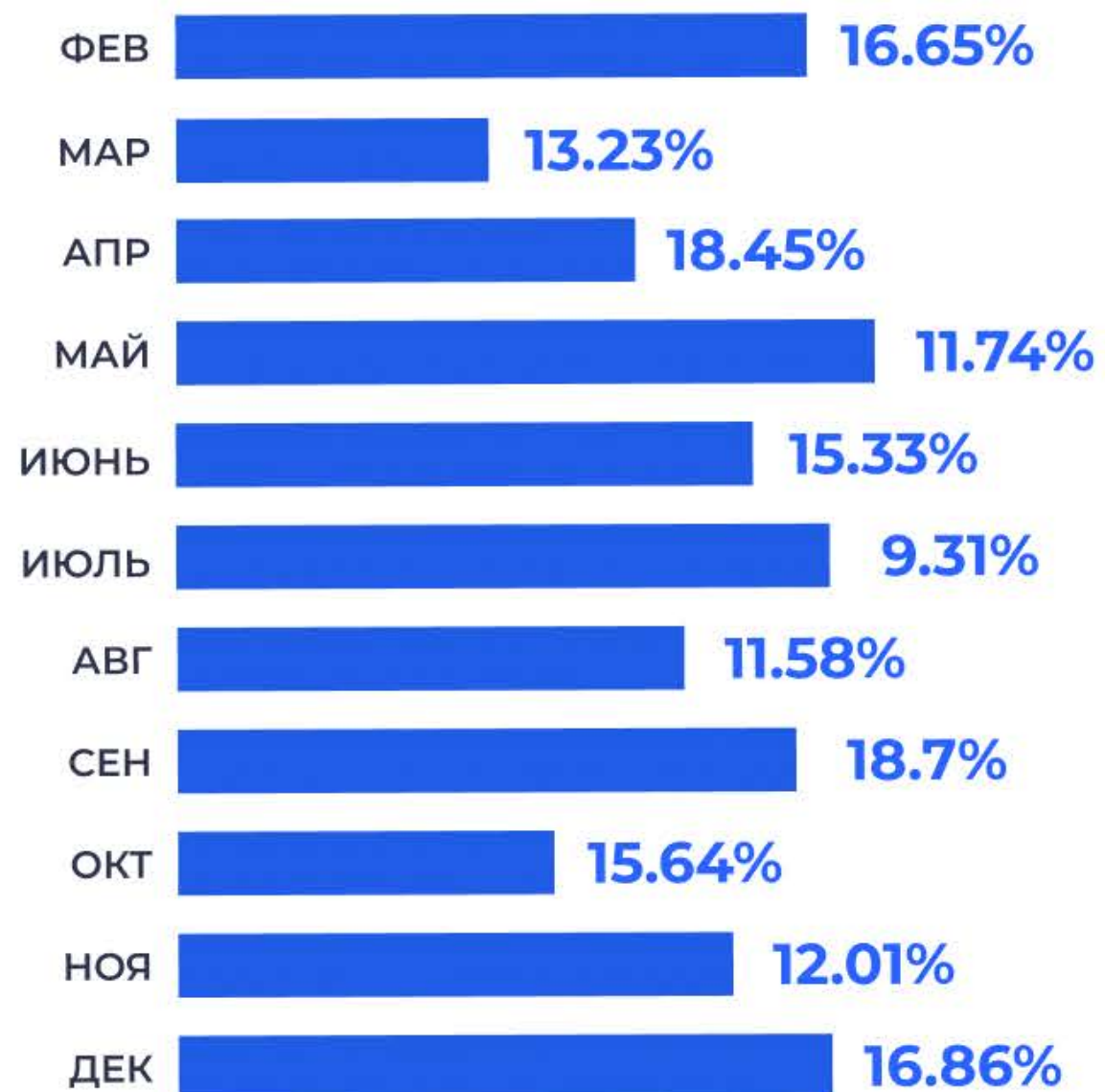
НА ЭТАПЕ ТЕСТИРОВАНИЯ

14,5%

Средний процент за период с февраля 2023 года по декабрь 2023 года

Средний процент за период с января 2024 года по июль 2024 года

18,1%



ФИНАНСОВОЕ ПРЕДЛОЖЕНИЕ

ТРЕЙДИНГОВЫЕ ИИ ПАКЕТЫ

BASIC

Доля клиента	Доля компании
60%	40%
Минимум	Максимум
\$100	\$249

STANDART

Доля клиента	Доля компании
65%	35%
Минимум	Максимум
\$250	\$999

COMFORT

Доля клиента	Доля компании
70%	30%
Минимум	Максимум
\$1,000	\$2,499

OPTIMAL

Доля клиента	Доля компании
75%	25%
Минимум	Максимум
\$2,500	\$4,999

BUSINESS

Доля клиента	Доля компании
80%	20%
Минимум	Максимум
\$5,000	\$9,999

VIP

Доля клиента	Доля компании
85%	15%
Минимум	Максимум
\$10,000	\$24,999

LUXURY

Доля клиента	Доля компании
90%	10%
Минимум	Максимум
\$25,000	\$49,999

ULTIMATE

Доля клиента	Доля компании
95%	5%
Минимум	Максимум
\$50,000	\$99,999

ПРИМЕРЫ РАСЧЕТА

МЕСЯЧНОЙ ДОХОДНОСТИ ПАРТНЕРА

BASIC - \$100-\$249	9.48%	ДОЛЯ КЛИЕНТА 60%
STANDART - \$249-\$999	10.27%	ДОЛЯ КЛИЕНТА 65%
COMFORT - \$1,000-\$2,499	11.06%	ДОЛЯ КЛИЕНТА 70%
OPTIMAL - \$2,500-\$4,999	11.85%	ДОЛЯ КЛИЕНТА 75%
BUSINESS - \$5,000-\$9,999	12.64%	ДОЛЯ КЛИЕНТА 80%
VIP - \$10,000-\$24,999	13.43%	ДОЛЯ КЛИЕНТА 85%
LUXURY - \$25,000-\$49,999	14.22%	ДОЛЯ КЛИЕНТА 90%
ULTIMATE - ОТ \$50,000	15.01%	ДОЛЯ КЛИЕНТА 95%

ПРОГНОЗИРУЕМАЯ
ДОХОДНОСТЬ КОМПАНИИ

*РЕАЛЬНАЯ ДОХОДНОСТЬ БУДЕТ ОТЛИЧАТЬСЯ ОТ УКАЗАННОЙ В ПРИМЕРЕ

15.8% в месяц



УВЕЛИЧЕНИЕ ДОХОДНОСТИ

ПРИ ПОМОЩИ СЛОЖНОГО ПРОЦЕНТА

Месяц	Начальная сумма	Номинальный доход	Доп.вложения	Конечная сумма
1 Месяц	\$10,000	доход \$1,343	-	\$11,343
2 Месяц	\$11,343	\$1,523	-	\$12,866
3 Месяц	\$12,866	\$1,727	-	\$14,593
4 Месяц	\$14,593	\$1,959	-	\$16,552
5 Месяц	\$16,552	\$2,222	-	\$18,774
6 Месяц	\$18,774	\$2,521	-	\$21,295
7 Месяц	\$21,295	\$2,859	-	\$24,154
8 Месяц	\$24,154	\$3,244	-	\$27,398
9 Месяц	\$27,398	\$3,679	-	\$31,077
10 Месяц	\$31,077	\$4,173	-	\$35,250
11 Месяц	\$35,250	\$4,734	-	\$39,984
12 Месяц	\$39,984	\$5,369	-	\$45,353
1 Год	\$10,000	\$35,353	-	\$45,353

VIP

\$10,000-\$24,999 13.43%

ДОЛЯ КЛИЕНТА 85%

Итого Доход За Первый Год:

\$35,353

353.53%

*РЕАЛЬНАЯ ДОХОДНОСТЬ БУДЕТ ОТЛИЧАТЬСЯ ОТ УКАЗАННОЙ В ПРИМЕРЕ



Токен Aurum обладает беспрецедентной эффективностью и используется в качестве основного токена для различных видов деятельности экосистемы, включая:

АКТИВАЦИЯ АЛГОРИТМА AURUM FLASH:

Предоставляет пользователям доступ к инновационному инструменту, управляемому ИИ, для максимизации прибыли через стратегический арбитраж.

ДОСТУП К БЛОКЧЕЙНУ AURUM:

Используется для всех сетевых операций, комиссий за транзакции и Gas Fees, обеспечивая беспрепятственное взаимодействие на платформе.

СТЕЙКИНГ И ВОЗНАГРАЖДЕНИЯ:

Владельцы могут отправить свои токены в стейкинг для получения вознаграждений, пользуясь гибкими условиями и одновременно способствуя безопасности сети.

МЕХАНИЗМ ДЕФЛЯЦИИ:

Часть токенов, используемых в транзакциях и при покупке лицензий, сжигается, что способствует увеличению их дефицита и повышению стоимости.

AURUM TOKEN

ЭКОНОМИЧЕСКАЯ МОДЕЛЬ

Общая эмиссия:

100,000,000

Блокчейн:

Polygon

За каждые 1 миллион купленных лицензий предложение токенов увеличивается на 2,5%.

После того как все лицензии будут проданы, Aurum выйдет на основные биржи, что обеспечит более широкий доступ к рынку и ликвидность.

10%

Маркетинг

Средства, выделенные на поддержку реферальных и аффилиативных программ Aurum, стимулируют рост через активное участие сообщества.

10%

Разработка

Средства, направленные на улучшение технологий и обеспечение постоянных инноваций.

25%

Инcentивы стейкинг

Средства выделены для вознаграждения пользователей, принимающих участие в системе стейкинга.

50%


Покупка лицензий

Токены, зарезервированные для приобретения лицензий внутри экосистемы Aurum.

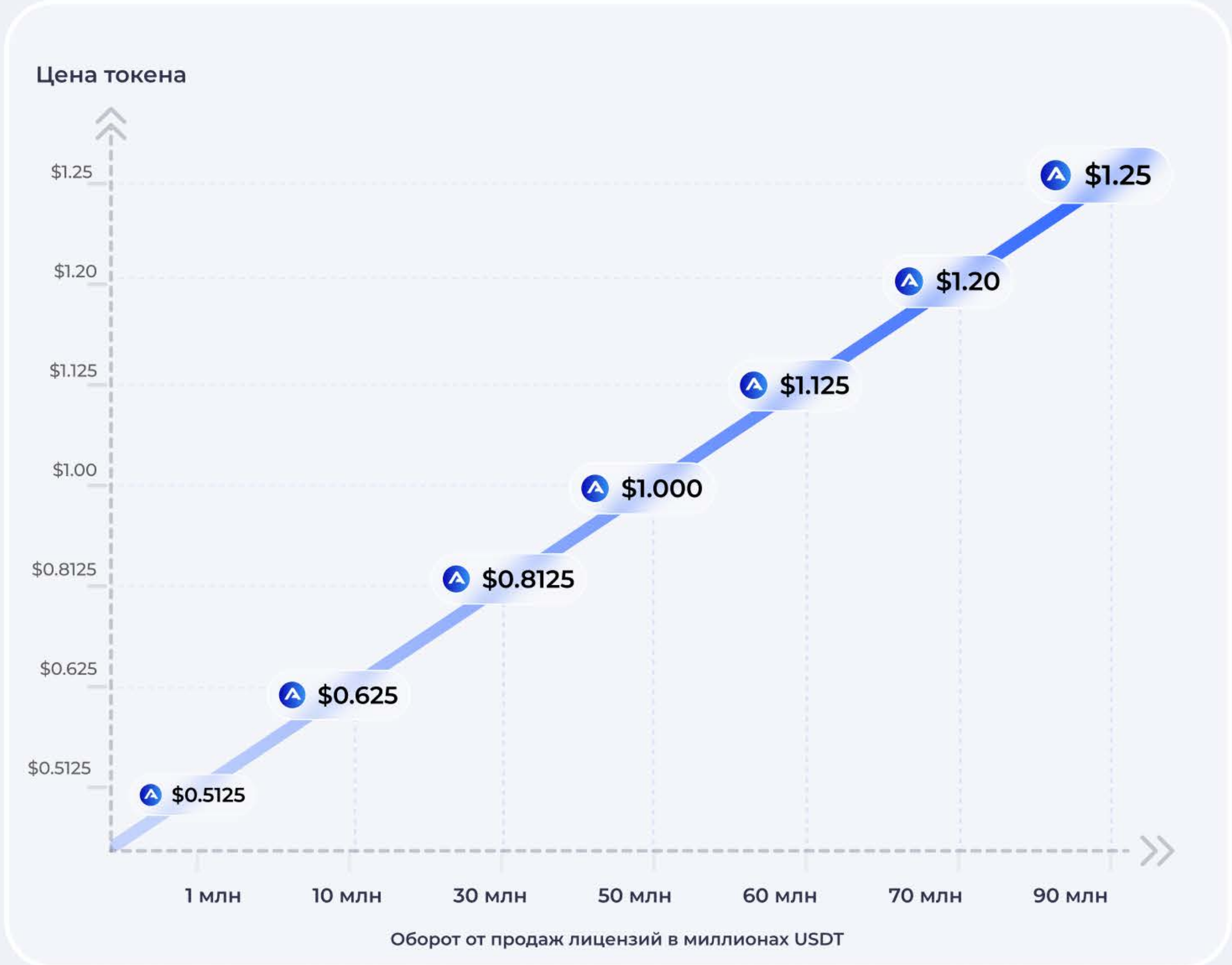
5%

Команда

Средства зарезервированы для вознаграждения команды и основателей Aurum за их работу.



МОДЕЛЬ РОСТА



ТОКЕН AURUM РАЗРАБОТАН С УНИКАЛЬНЫМ МЕХАНИЗМОМ РОСТА, СВЯЗАННЫМ С ПРОДАЖЕЙ ЛИЦЕНЗИЙ ВНУТРИ ЭКОСИСТЕМЫ.

За каждый \$1 миллион продаж лицензий предложение токена увеличивается на 2,5%. Этот контролируемый рост стимулирует постепенное повышение стоимости токена, обеспечивая масштабируемую и устойчивую финансовую модель.

УРОВНИ ЛИЦЕНЗИЙ AURUM: РАСКРОЙТЕ ВОЗМОЖНОСТИ AURUM FLASH











Aurum предлагает различные уровни лицензий, чтобы удовлетворить разные потребности пользователей и финансовые цели.



Каждая лицензия предоставляет доступ к передовым инструментам для участия в арбитраже и максимального использования возможностей Aurum Flash.

ПАКЕТЫ ЛИЦЕНЗИЙ AURUM

КАЖДЫЙ ПАКЕТ РАЗРАБОТАН С УЧЕТОМ РАЗЛИЧНЫХ ПОТРЕБНОСТЕЙ ПОЛЬЗОВАТЕЛЕЙ И УРОВНЯ ИНВЕСТИЦИЙ.

<p>Starter \$100 200 AURUM</p>  <p>Маржа займа: 150\$ Ежедневный доход: Up to 0.3% Годовой доход: Up to 109% Лимит: 200%</p> <p>Купить сейчас</p>	<p>Explorer \$300 600 AURUM</p>  <p>Маржа займа: 450\$ Ежедневный доход: Up to 0.5% Годовой доход: Up to 182.5% Лимит: 200%</p> <p>Купить сейчас</p>	<p>Pro \$600 1 200 AURUM</p>  <p>Маржа займа: 1200\$ Ежедневный доход: Up to 0.5% Годовой доход: Up to 182.5% Лимит: 200%</p> <p>Купить сейчас</p>	<p>Advanced \$1,000 2 000 AURUM</p>  <p>Маржа займа: 2,000\$ Ежедневный доход: Up to 0.5% Годовой доход: Up to 180% Лимит: 250%</p> <p>Купить сейчас</p>
<p>Premium \$2,500 5 000 AURUM</p>  <p>Маржа займа: 5.000\$ Ежедневный доход: Up to 0.6% Годовой доход: Up to 216% Лимит: 250%</p> <p>Купить сейчас</p>	<p>Executive \$5,000 10 000 AURUM</p>  <p>Маржа займа: 10.000\$ Ежедневный доход: Up to 0.65% Годовой доход: Up to 234% Лимит: 250%</p> <p>Купить сейчас</p>	<p>Elite \$10,000 20 000 AURUM</p>  <p>Маржа займа: 25.000\$ Ежедневный доход: Up to 0.7% Годовой доход: Up to 252% Лимит: 300%</p> <p>Купить сейчас</p>	<p>VIP \$25,000 50 000 AURUM</p>  <p>Маржа займа: 75.000\$ Ежедневный доход: Up to 0.75% Годовой доход: Up to 270% Лимит: 350%</p> <p>Купить сейчас</p>

МЕХАНИЗМ СЖИГАНИЯ ТОКЕНОВ



Механизм сжигания токенов: создание дефицита и стоимости

В экосистеме Aurum реализован механизм сжигания токенов, который обеспечивает постоянный рост их ценности. Вот как это работает:

Сжигается 50% при покупке лицензии:

- ✓ Каждый раз, когда пользователь покупает лицензию Aurum, 50% токенов, использованных в транзакции, сжигаются. Это означает, что они навсегда исключаются из обращения, что уменьшает общее предложение токенов.

Увеличение дефицита:

- ✓ По мере покупки большего количества лицензий общее число доступных токенов уменьшается, что приводит к увеличению дефицита. Это сокращение предложения гарантирует, что токен со временем становится более ценным, что приносит пользу всем участникам.

Прозрачность и устойчивость:

- ✓ Механизм сжигания полностью прозрачен и обеспечивает устойчивую экономику в экосистеме Aurum, где спрос постоянно превышает предложение.

AURUM СТЕЙКИНГ

ЯВЛЯЕТСЯ ДЕЦЕНТРАЛИЗОВАННЫМ ПРОЦЕССОМ, В КОТОРОМ ПОЛЬЗОВАТЕЛИ БЛОКИРУЮТ СВОИ ТОКЕНЫ AURUM НА ОПРЕДЕЛЕННЫЙ ПЕРИОД В ОБМЕН НА ПОЛУЧЕНИЕ ЕЖЕДНЕВНЫХ ВОЗНАГРАЖДЕНИЙ.

Участвуя в стейкинге, пользователи способствуют стабильности и безопасности сети блокчейна Aurum, получая при этом пассивный доход.

Вознаграждение или годовые процентные доходы (APY) варьируются в зависимости от длительности периода стейкинга, предлагая гибкость как для краткосрочных, так и для долгосрочных стратегий. Стейкинг в экосистеме Aurum является доступным и безопасным способом увеличения цифровых активов без необходимости активной торговли.

КЛЮЧЕВЫЕ ПРЕИМУЩЕСТВА СТЕЙКИНГА AURUM:



ВЫСОКИЕ ПРОЦЕНТНЫЕ СТАВКИ:

Aurum стейкинг предлагает конкурентоспособные годовые процентные ставки, с вознаграждениями, варьирующимися от 2.00% до 120.00% в зависимости от срока стейкинга.



ГИБКИЕ ВАРИАНТЫ СТЕЙКИНГА:

Участники могут выбирать сроки стейкинга от 1 месяца до 12 месяцев, адаптируя свою стратегию в зависимости от личных целей и задач.



ЕЖЕДНЕВНОЕ РАСПРЕДЕЛЕНИЕ ВОЗНАГРАЖДЕНИЙ:

Aurum предлагает ежедневные выплаты по стейкингу, обеспечивая стабильный источник пассивного дохода для держателей токенов.



ВКЛАД В БЕЗОПАСНОСТЬ СЕТИ:

При размещении токенов в стейкинг, пользователи способствуют укреплению безопасности и стабильности сети Aurum, одновременно получая вознаграждения за свое участие.

Период	APY
1 месяц	2.00%
Активировать стейкинг	

Период	APY
3 месяца	12.00%
Активировать стейкинг	

Период	APY
6 месяцев	36.00%
Активировать стейкинг	

Период	APY
9 месяцев	72.00%
Активировать стейкинг	

Период	APY
12 месяцев	120.00%
Активировать стейкинг	

КОМИССИИ, РЕГЛАМЕНТЫ

И ПОЛЕЗНАЯ ИНФОРМАЦИЯ

% КОМИССИИ

0%

Комиссия за пополнение
основного баланса

0%

Комиссия за активацию
депозитного пакета

1%

Комиссия за вывод средств;
дополнительная комиссия также
взимается сетью blockchain

35%

Комиссия за досрочное снятие
депозита

РЕГЛАМЕНТЫ И ПОЛЕЗНАЯ ИНФОРМАЦИЯ

- ✓ Прогнозируемая доходность по депозитному пакету - до 15.8% в месяц
- ✓ Активация купленного депозитного пакета происходит - в 12:00:00 и 00:00:00 ежедневно
- ✓ Начисление прибыли - ежедневно 7 дней в неделю
- ✓ Прибыль по депозиту доступна для вывода **24/7** и поступает на ваш кошелек в течение **48 часов** после создания заявки на вывод.
- Основная сумма депозитного пакета доступна для снятия 1, 10 и 20 числа каждого месяца с комиссией за снятие 35% и
 - ✓ переводится на ваш кошелек в течение **7 рабочих дней**. **После года комиссия за снятие основной суммы депозитного пакета не взимается.**
- ✓ Минимальная сумма для подачи заявки на вывод - \$25
- ✓ Заявки на вывод средств от дохода по партнерской программе обрабатываются - до 24 часов
- ✓ Заявки на вывод средств тела депозита обрабатываются - до 7 рабочих дней