

AURUM

Guide étape par étape pour utiliser la plateforme Aurum

AVERTISSEMENT :

Cette présentation vise à partager des informations sur notre projet et ne doit pas être considérée comme un conseil financier ou une garantie de résultats. **Tout investissement comporte des risques, et vos résultats dépendent de vos compétences personnelles, de votre compréhension du marché et de votre tolérance au risque.**

Avant de prendre toute décision financière, veuillez bien vous renseigner et prendre en compte votre propre situation. Le respect des lois et réglementations locales est essentiel. N'oubliez jamais d'investir uniquement ce que vous êtes prêt à perdre, et prenez toujours des décisions en fonction de votre confort et de votre capacité.

INSTRUCTIONS DE CONNEXION POUR LA PLATEFORME AURUM

Si vous avez déjà un compte :

- 1. Entrez votre e-mail et mot de passe :** Sur la page de connexion, saisissez votre e-mail enregistré et votre mot de passe dans les champs respectifs.
- 2. Cliquez sur « Log In » :** Appuyez sur le bouton « Log In » pour accéder à votre compte.

Si vous n'avez pas de compte :

- 1. Cliquez sur « Sign Up » :** Si vous êtes nouveau sur la plateforme, cliquez sur le lien « Sign Up » pour créer un nouveau compte.

AURUM

Welcome Back!

Don't have an account? [Sign Up](#)

Email

Email

Password

Password

[Forgot password?](#)

Log in

CRÉATION D'UN COMPTE

- 1. Entrez votre adresse e-mail :** Fournissez une adresse e-mail valide dans le champ désigné.
- 2. Numéro de téléphone :** Sélectionnez votre indicatif de pays et entrez votre numéro de téléphone.
- 3. Mot de passe :** Créez un mot de passe fort pour sécuriser votre compte.
- 4. Code d'invitation :**
 - Vous devez entrer un code d'invitation fourni par le partenaire qui vous a invité.
 - Ce code est nécessaire pour compléter votre inscription.
- 5. Cliquez sur « Continue » :** Une fois toutes les informations remplies, cliquez sur le bouton « Continue » pour poursuivre la création de votre compte.

The screenshot shows the AURUM 'Create an account' page. At the top left is the AURUM logo. The main heading is 'Create an account', with a link 'Already have an account? Log in' below it. The form contains the following fields and elements:

- Email Address*:** A text input field with the placeholder 'Email'.
- Phone number:** A dropdown menu showing '+376' with a flag icon, followed by a text input field with the placeholder '(XX) XXX-XX-XX'. A red border highlights this field, and a red error message 'Required' is displayed below it.
- Password:** A text input field with the placeholder 'Password' and a toggle icon for visibility.
- Invite code:** A text input field with a placeholder.
- Invited you:** A section containing a profile icon, a name placeholder, and a blue button labeled 'Invited you'.
- Continue:** A large blue button at the bottom of the form.

COMPLÉTEZ VOS INFORMATIONS DE PROFIL

- 1. Nom et prénom :** Entrez votre prénom et votre nom dans les champs respectifs.
- 2. Pseudonyme :** Choisissez un pseudonyme unique qui sera utilisé comme votre nom d'affichage sur la plateforme.
- 3. Date de naissance :** Entrez votre date de naissance au format JJ.MM.AAAA.
- 4. Pays :** Sélectionnez votre pays dans la liste déroulante.
- 5. Conditions générales :**
 - Cochez la case pour confirmer que vous acceptez les Conditions d'utilisation, la Politique de confidentialité et reconnaissez tous les risques associés.
- 6. Inscription :** Une fois tous les champs remplis, cliquez sur le bouton « Sign Up » pour finaliser votre inscription.

The screenshot shows the 'Create an account' page for AURUM. At the top left is the AURUM logo. The title 'Create an account' is centered, with a link 'Already have an account? Log in' below it. The form contains several input fields: 'Name*' and 'Surname*' (with placeholder text 'Your Name' and 'Your Surname'), 'Nickname*' (with placeholder 'Nickname'), 'Date of birth' (with placeholder 'DD.MM.YYYY'), and 'Country*' (a dropdown menu currently showing 'Ukraine'). Below these fields is a checkbox with the text: 'By creating an account, you hereby accept our [Terms of Service](#), [Privacy Policy](#) and fully realize all possible [Risks](#) associated with participation'. At the bottom of the form is a blue 'Sign Up' button.

CONFIRMEZ VOTRE E-MAIL

1. Vérifiez votre boîte de réception

Après l'inscription, vous recevrez un e-mail de confirmation de la part d'Aurum. Ouvrez votre boîte de réception et trouvez l'e-mail. Assurez-vous de vérifier vos dossiers Spam ou Indésirables s'il n'apparaît pas dans votre boîte de réception principale.

2. Entrez le code

Une fois l'e-mail reçu, il contiendra un code de confirmation. Copiez le code.

3. Collez le code

Revenez à la page d'inscription Aurum et collez le code de confirmation dans le champ "Enter code".

4. Cliquez sur « Confirmer »

Après avoir entré le code, cliquez sur le bouton « Confirmer » pour finaliser la création de votre compte.

5. Si vous n'avez pas reçu l'e-mail, cliquez sur « Envoyez-moi un autre e-mail » pour demander un nouveau message de confirmation.

AURUM



Check your inbox

We've sent you a confirmation email. Follow instructions in the letter to finish your account creation. If you can't find the email, check Spam folder



Enter code


Paste

Didn't get the email?

[Send me another email, please](#)

Confirm

VOTRE TABLEAU DE BORD PERSONNEL



Copy 23.09.2024 | 13:27:00 UTC English

Dashboard

- Dashboard
- Live trading Coming soon
- Finance
- Financial proposals
- Affiliate program
- Transactions
- FAQ
- Support
- Settings

Main balance

Available balance

0.00 USDT

+0.00 \$ (0%) - Last 7 days

Replenish Account Withdraw

Affiliate overview

Marketer Level 1

0.00 3000 USDT

Ref.percent 3% Total turnover \$0.00 Active accounts 0/0

Deposit packages

Create deposit

BASIC	STANDART	COMFORT	OPTIM
60/40 %	65/35 %	70/30 %	75/25 %
Min. deposit 100.00 USDT	Min. deposit 250.00 USDT	Min. deposit 1 000.00 USDT	Min. deposit 2 500.00 USDT
Max. deposit 249.99 USDT	Max. deposit 999.99 USDT	Max. deposit 2 499.99 USDT	Max. deposit 4 999.99 USDT

Affiliate leaderboard

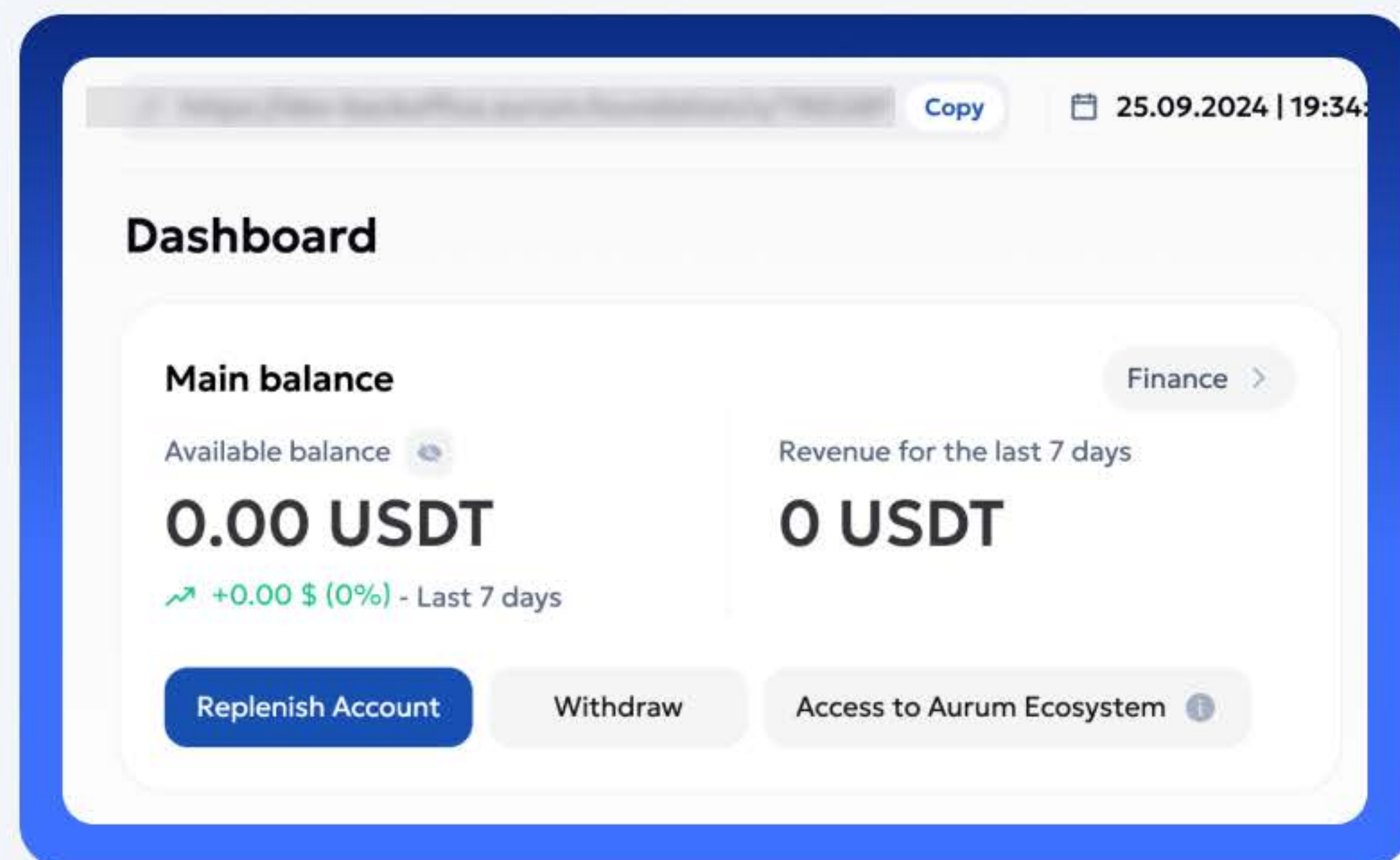
Nothing to see here yet...

Invite new partners and get more bonuses! [Affili...](#)

Hi. Need any help?

Partner channel in Telegram [Join now](#)

TABLEAU DE BORD



1. Lien de parrainage

En haut du tableau de bord, vous trouverez votre lien de parrainage personnel. Utilisez ce lien pour inviter d'autres personnes à rejoindre Aurum et développer votre équipe.

2. Solde principal :

Cette section affiche votre solde disponible en USDT ainsi que vos gains des 7 derniers jours. C'est votre résumé financier principal, vous offrant un aperçu rapide de vos fonds actuels et de vos performances récentes.


3. Actions :


- **Recharger le compte** : Cliquez sur ce bouton pour ajouter des fonds à votre compte.
- **Retirer** : Utilisez cette option pour retirer vos gains.
- **Accès à l'écosystème Aurum** : C'est une fonctionnalité cruciale ! En l'activant, vous débloquent un accès complet à tous les avantages et opportunités au sein de l'écosystème Aurum.

SECTION VUE D'ENSEMBLE DES AFFILIÉS


- **Niveau actuel :** Cela montre votre statut actuel dans le programme d'affiliation. Par exemple, l'insigne "Marketer" indique que vous êtes au niveau 1 du programme.
- **Progression de niveau :** Cette section indique le chiffre d'affaires total de l'équipe nécessaire pour atteindre le niveau suivant dans le programme d'affiliation.
- **Classement des affiliés :** Actuellement, aucune donnée n'est disponible. Une fois que vous et votre équipe commencerez à vous engager activement, cette section affichera votre classement et vos performances par rapport à d'autres affiliés.
- **Canal Partenaire sur Telegram :** En bas, vous verrez un lien pour rejoindre le Canal Partenaire Aurum sur Telegram. Rejoindre ce canal vous tiendra informé des dernières mises à jour, astuces et annonces pour vous aider à maximiser vos gains et à rester connecté avec la communauté.

Affiliate overview Expand >

 Marketer
Level 1


 T 0.00 T 3000 USDT

Affiliate leaderboard



Nothing to see here yet...
Invite new partners and get more bonuses! [Affili-](#)

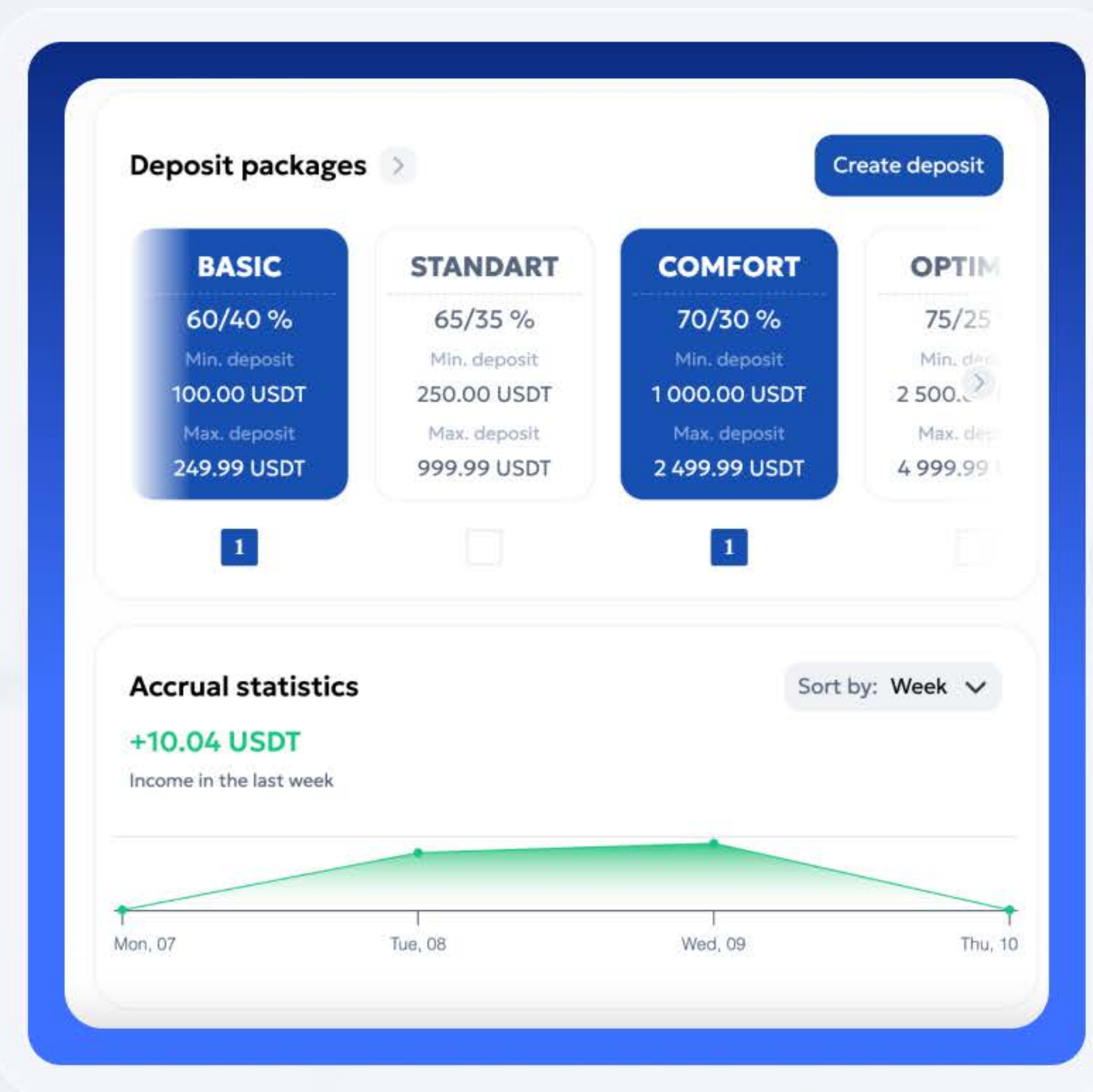
× Hi. Need any help?

 Partner channel in Telegram Join now

FORFAITS DE DÉPÔT

1. Section Forfaits de dépôt : Cette section affiche vos forfaits actifs et vous permet de choisir parmi une variété de forfaits de dépôt. Chaque forfait offre un ratio de partage des bénéfices différent et comporte des limites de dépôt spécifiques. Pour commencer, choisissez le forfait qui correspond le mieux à vos objectifs financiers et cliquez sur "Create deposit".

- **Statistiques des gains :** Vous pouvez également suivre vos revenus hebdomadaires grâce aux statistiques de gains affichées ci-dessous.



FINANCE

Finance

Main balance

10 306.01 USDT

↗ 3 450.00\$ (33 %) - Last 7 days

Replenish

Withdraw

 Total deposits profit
4 723.05 USDT

 Affiliate revenue
0.00 USDT

 Total withdrawn
0.00 USDT

Ecosystem balances









 Active deposits
1 200.00 USDT

Accumulated profit
+4 706.86 USDT

 USDT balance
10 306.01
USDT

 Affiliate balance
0.00 USDT

Recent transactions >

-  Deposits profit + 0.28 USDT
2024-10-10 18:00 ● Done
-  Deposits profit + 0.02 USDT
2024-10-10 18:00 ● Done
-  Deposits profit + 0.02 USDT
2024-10-10 18:00 ● Done
-  Withdrawal - 25.00 USDT
2024-10-10 08:38 ● Pending
-  Withdrawal - 25.00 USDT
2024-10-10 08:38 ● Pending
-  Deposit 100.00 USDT
2024-10-10 08:32 ● Done
-  Deposits profit + 4.97 USDT
2024-10-09 18:00 ● Done
-  Deposits profit + 0.43 USDT
2024-10-09 18:00 ● Done

COMMENT RECHARGER VOTRE COMPTE

< Replenish account

1 Select asset
T USDT TetherUS

2 Select network
Tron (trc20)

3 Continue >

Recent replenishments >

1. ALLEZ DANS LA SECTION FINANCE DANS LE MENU DE GAUCHE.

2. CLIQUEZ SUR LE BOUTON « REPLENISH » SOUS LA SECTION « MAIN BALANCE ».

3. SÉLECTIONNEZ L'ACTIF :
CHOISISSEZ LA CRYPTOMONNAIE QUE VOUS SOUHAITEZ DÉPOSER. DANS CET EXEMPLE, C'EST USDT TETHERUS.

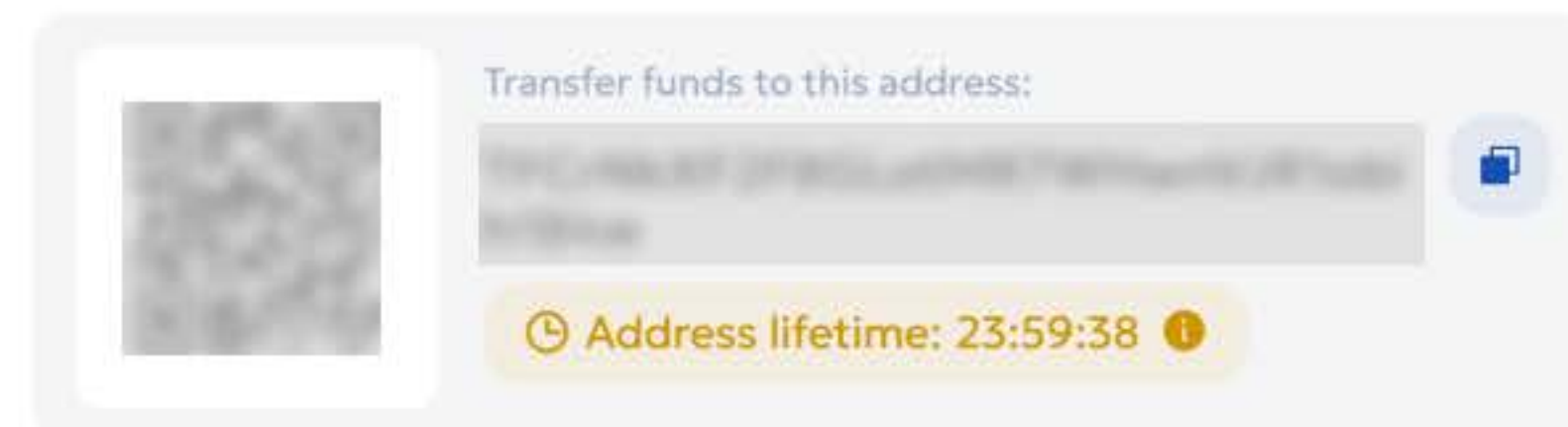
4. SÉLECTIONNEZ LE RÉSEAU :
CHOISISSEZ LE RÉSEAU QUI PREND EN CHARGE L'ACTIF SÉLECTIONNÉ. POUR USDT, VOUS POUVEZ CHOISIR DES RÉSEAUX COMME TRON (TRC20).

5. CLIQUEZ SUR « CONTINUE » POUR PASSER À L'ÉTAPE SUIVANTE.

DERNIÈRE ÉTAPE : COMPLÉTEZ LE RECHARGEMENT

- **Adresse de portefeuille :** Copiez l'adresse de portefeuille fournie ou scannez le code QR pour transférer le montant sélectionné de cryptomonnaie.
- **Dépôt minimum :** Assurez-vous que votre dépôt respecte l'exigence minimale du réseau sélectionné (par exemple, 3,3 USDT pour Tron TRC20).
- **Commission de rechargement :** Il n'y a pas de commission pour recharger votre compte.
- **Confirmation :** Les fonds seront crédités sur votre « Main balance » après 15 confirmations réseau.
- **Durée de validité de l'adresse :** Veuillez noter que l'adresse de portefeuille est valable uniquement pour le temps affiché.
- Si votre rechargement n'apparaît pas dans les 30 minutes, veuillez contacter notre équipe d'assistance pour obtenir de l'aide.
- Cliquez sur « Back » si vous avez besoin de choisir une autre méthode de rechargement ou de finaliser votre transaction avec l'adresse fournie.

3 Wallet address



- **Minimal deposit for Tron (trc20) - 3.3\$**
- Replenishment commission - 0%
- Funds will be added to your "Main balance"
- Confirmations needed - 15
- If you don't see a replenishment after 30 minutes - contact our support team

< Back

Go back to choose another replenishment method

INSTRUCTIONS ÉTAPE PAR ÉTAPE POUR ACCÉDER À L'ABONNEMENT À L'ÉCOSYSTÈME AURUM

< Back to dashboard

Aurum Ecosystem

Payment method

Your Main balance: 10000\$

Activate annual automatic renewal for your subscription

Cancel Confirm

By clicking "Confirm", you agree to the terms of service, authorize the charge, and acknowledge that your subscription will renew automatically unless cancelled.

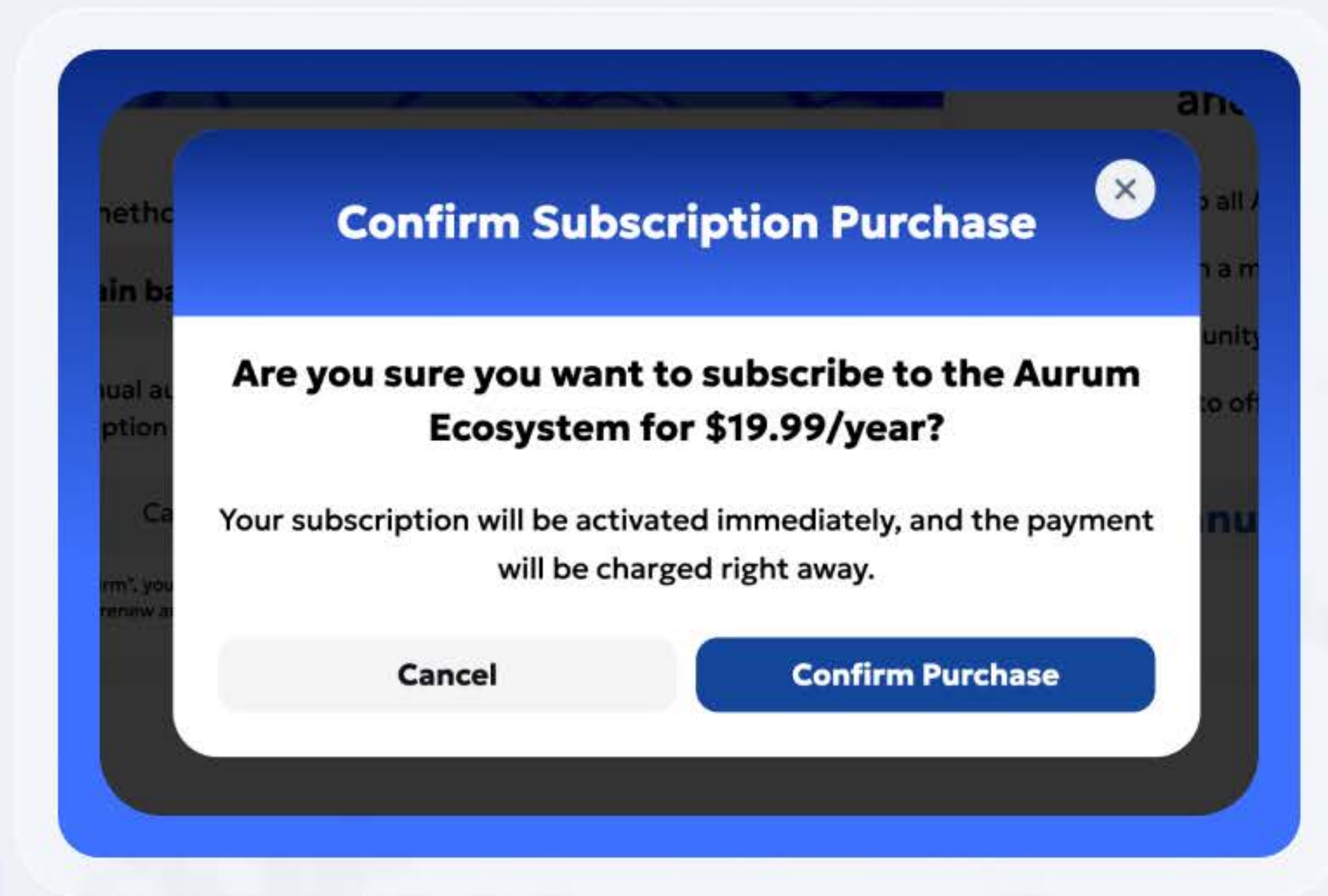
Get Access to Aurum Ecosystem and Marketing Plan Benefits

- Full access to all Aurum products and services.
- Participate in a marketing plan that maximizes your earning potential.
- Join a community of ambitious, like-minded individuals.
- Gain access to official training, events, and educational programs.

Annual Subscription Fee: \$19.99

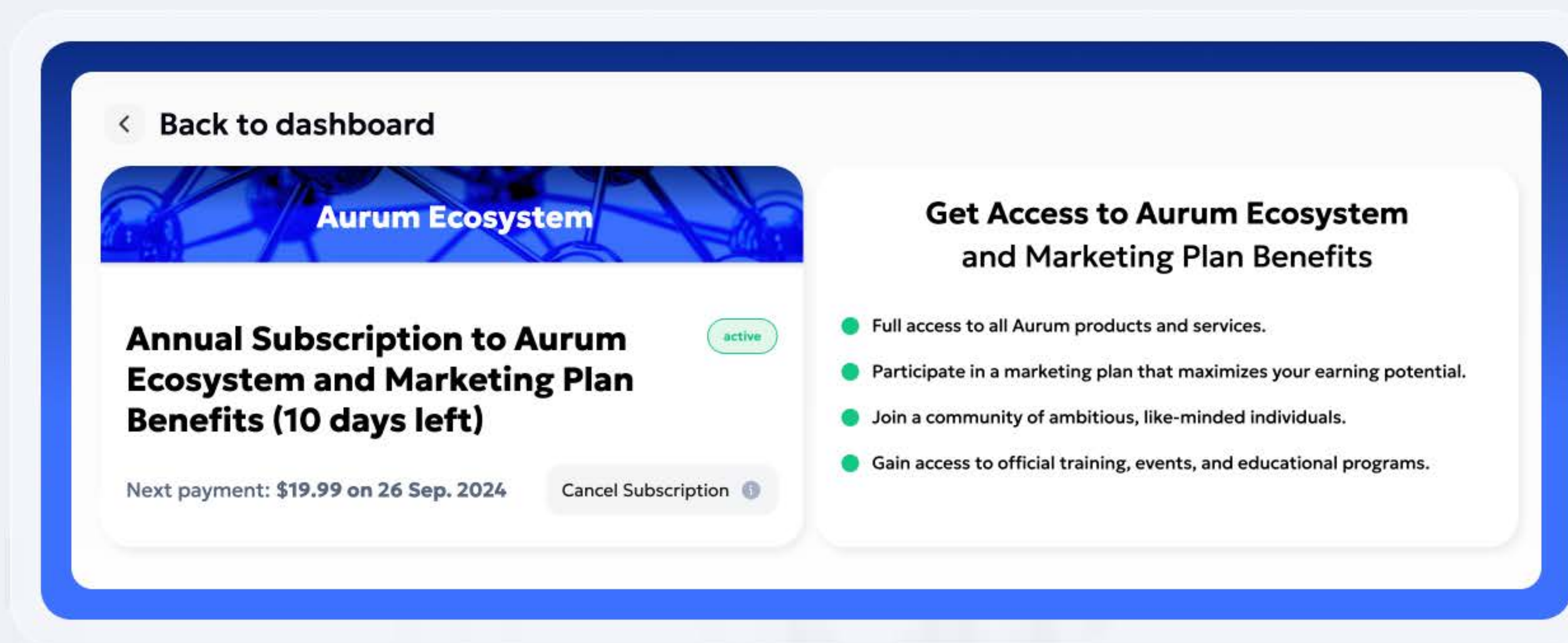
- **Cliquez sur « Access to Aurum Ecosystem » dans la section « Main balance ».**
- **Dépôt minimum :** Assurez-vous que votre dépôt respecte l'exigence minimale du réseau sélectionné (par exemple, 3,3 USDT pour Tron TRC20).

CONFIRMATION DE VOTRE ABONNEMENT À L'ÉCOSYSTÈME AURUM





- Une fenêtre pop-up apparaîtra avec le titre « **Confirm Subscription Purchase** ».
- **Choisissez votre action :**
- Si vous souhaitez continuer avec l'abonnement, cliquez sur « **Confirm Purchase** ».
- Si vous ne souhaitez pas continuer, cliquez sur « **Cancel** » pour annuler le processus.

DERNIÈRE ÉTAPE : COMPLÉTEZ LE RECHARGEMENT



- L'écran affiche le statut actuel de votre abonnement à l'écosystème Aurum comme « active ». Le montant du prochain paiement et la date d'échéance sont indiqués.
- Annuler votre abonnement :
- Si vous souhaitez annuler l'abonnement, cliquez sur le bouton « Cancel Subscription » situé en bas à droite.

ACHAT D'UN FORFAIT SUR LA PLATEFORME AURUM

🔗 Copy 📅 26.09.2024 | 13:19:52 UTC 🌐 English 

Financial proposals

- Dashboard
- Live trading Coming soon
- Finance
- Financial proposals**
- Affiliate program
- Transactions
- FAQ
- Support
- Settings

Deposit packages

📌 Activation fee for deposit - 0%

BASIC	STANDART	COMFORT	OPTIMAL	BUSINESS	VIP	LUXURY
60/40 %	65/35 %	70/30 %	75/25 %	80/20 %	85/15 %	90/10 %
Min. deposit 100.00 USDT	Min. deposit 250.00 USDT	Min. deposit 1 000.00 USDT	Min. deposit 2 500.00 USDT	Min. deposit 5 000.00 USDT	Min. deposit 10 000.00 USDT	Min. deposit 25 000.00 USDT
Max. deposit 249.99 USDT	Max. deposit 999.99 USDT	Max. deposit 2499.99 USDT	Max. deposit 4999.99 USDT	Max. deposit 9999.99 USDT	Max. deposit 24999.99 USDT	Max. deposit 49999.99 USDT

Deposit balance

Total deposited

0 USDT

Last deposit: +0.00 USDT

Accumulated profit

0.00 USDT

[Create deposit](#)


[Withdraw](#)

USDT accrual statistics


Sort by: Week

+0 USDT

Income in the last week



✕ Hi. Need any help?



ACHAT D'UN FORFAIT SUR LA PLATEFORME AURUM

1. Accédez à la page des propositions financières :

- Naviguez dans la section des propositions financières dans le menu de gauche.

2. Créer un dépôt :

- Cliquez sur solde du dépôt, puis sélectionnez Créer un dépôt.

3. Sélectionner la source des fonds :

- Choisissez la source des fonds en cochant soit solde principal, soit solde partenaire.

4. Saisir le montant :

- Entrez le montant que vous souhaitez déposer. Assurez-vous qu'il respecte les exigences minimales et maximales du forfait sélectionné.



5. Accepter les conditions d'utilisation :

- Lisez et acceptez les conditions d'utilisation en cochant la case appropriée.


6. Créer le dépôt :

- Cliquez sur le bouton Créer un dépôt.
- Après avoir créé avec succès le dépôt, un message apparaîtra : "Deposit successfully created! Accruals will start at 12:00 AM or 12:00 PM (UTC) depending on the deposit schedule."

Create deposit

 Main balance	9820.09 USDT	<input checked="" type="checkbox"/>
 Partner balance	0.00 USDT	<input type="checkbox"/>

Deposit amount Available: 9820.09 USDT

1000 Max  USDT

Fee: 0.00 USDT (0%)

Will be spent: **1000.00 USDT**

I hereby accept the [Rules of participation](#) and fully realize all possible associated [Potential risks](#)

Create deposit

- Activation fee for deposit is 0%
- Accruals will start at 12:00 AM or 12:00 PM (UTC) depending on the deposit schedule.

DERNIÈRE ÉTAPE

Financial proposals

Deposit packages ⓘ Activation fee for deposit - 0%

BASIC	STANDART	COMFORT	OPTIMAL	BUSINESS	VIP	LUXURY
60/40 %	65/35 %	70/30 %	75/25 %	80/20 %	85/15 %	90/10 %
Min. deposit 100.00 USDT	Min. deposit 250.00 USDT	Min. deposit 1 000.00 USDT	Min. deposit 2 500.00 USDT	Min. deposit 5 000.00 USDT	Min. deposit 10 000.00 USDT	Min. deposit 25 000.00 USDT
Max. deposit 249.99 USDT	Max. deposit 999.99 USDT	Max. deposit 2499.99 USDT	Max. deposit 4999.99 USDT	Max. deposit 9999.99 USDT	Max. deposit 24999.99 USDT	Max. deposit 49999.99 USDT

Deposit balance

Total deposited
1000 USDT

Accumulated profit
102.90 USDT

Last deposit: +1 000.00 USDT

[Create deposit](#) [Withdraw](#)

USDT accrual statistics Sort by: Week

+7.35 USDT
Income in the last week

Mon, 23 Tue, 24 Wed, 25

Hi. Need any help?

- Revenez au tableau de bord.
- Votre forfait de dépôt sera automatiquement activé en fonction du montant déposé.

RETRAIT DE FONDS SUR LA PLATEFORME AURUM

Withdraw

Replenish account >

Select **Select**

USDT TetherUS

Send to **Wallet address**




Enter address Paste

Select network

Tron (trc20) ▼

Continue >

Statistics

 Available for withdrawal 8220.39 USDT	 Withdrawn in total 0 USDT	 Pending withdrawal 0 USDT
--	--	--

Recent withdrawals >

Hi. Need any help?

RETRAIT DE FONDS

1. Naviguez vers le tableau de bord sur la plateforme.

2. Cliquez sur « Main balance », puis sélectionnez « Withdraw ».

3. Sélectionnez la cryptomonnaie :

- Dans la section Sélectionner, choisissez USDT TetherUS comme devise pour le retrait.

4. Entrez l'adresse du portefeuille :

- Dans le champ Adresse du portefeuille, entrez l'adresse du portefeuille à laquelle vous souhaitez envoyer les fonds.
- Assurez-vous que l'adresse du portefeuille est correcte et correspond au réseau sélectionné.

5. Sélectionnez le réseau :

- Choisissez le réseau approprié pour votre retrait dans le menu déroulant. Par exemple, sélectionnez Tron (TRC20).
- Assurez-vous que le réseau correspond à celui du portefeuille récepteur pour éviter des problèmes de transaction.
- Après avoir entré l'adresse du portefeuille et sélectionné le réseau, cliquez sur le bouton « Continue » pour continuer.

6. Entrez le montant du retrait :

- Dans le champ Montant, entrez le montant que vous souhaitez retirer. Le montant minimum de retrait est de 25 USDT.
- Vous pouvez cliquer sur le bouton « Max » pour retirer le montant maximal disponible. Si vous avez des fonds dans le solde des affiliés, vous pouvez cliquer sur « Exchange » pour les transférer vers votre solde principal pour le retrait.
- Confirmez le transfert pour déplacer les fonds vers votre solde principal.

7. Vérifiez les frais et confirmez les détails :

- Examinez les frais affichés sous le champ Montant : 1% (commission du système de paiement) + commission du réseau (par exemple, 2,00 USDT pour TRC20).
- Confirmez que l'adresse du portefeuille, le réseau et le montant sont corrects.

Select **Select**

USDT TetherUS

Send to **Wallet address**

Select network

Tron (trc20)

Withdrawal **Amount**

Max USDT

Main balance 8220.39 USDT [Exchange](#)

Affiliate balance 0 USDT

Fee 1% (payment system commission) + 2.00 USDT (network commission). Will be deducted from the total.

You will send **0 USDT** Withdraw Cancel

RETRAIT DE FONDS

1. Confirmer le retrait :

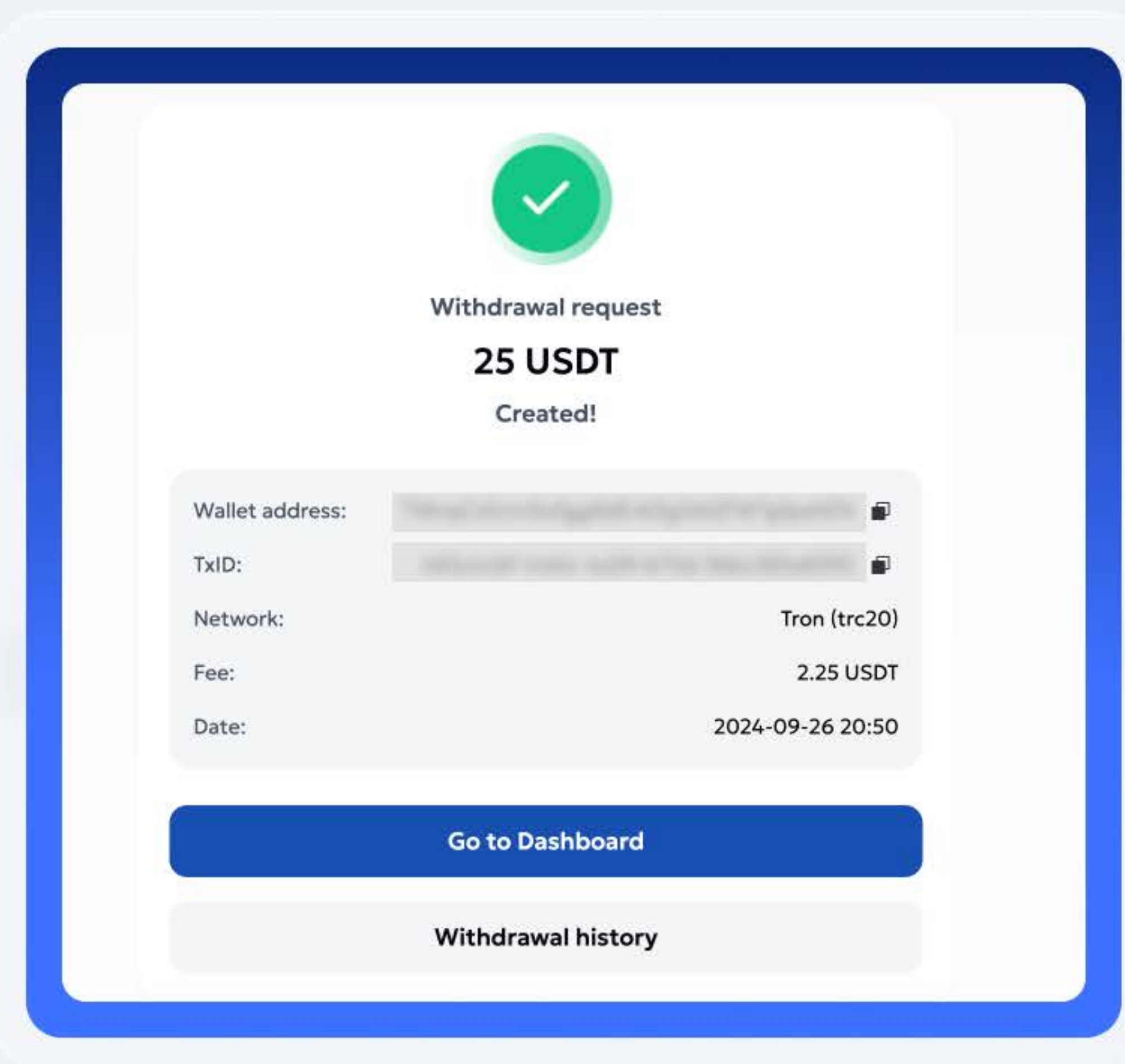
- Vérifiez tous les détails que vous avez saisis.
- Si tout est correct, cliquez sur le bouton « Withdraw » pour initier le processus.

2. Vérifiez le statut du retrait :

- Vous pouvez vérifier le statut de votre retrait dans la section « Recent withdrawals ».
- Le retrait passera par plusieurs statuts : Pending (en attente), Approved (approuvé) ou Done (terminé), selon l'étape de traitement.

3. Attendez la confirmation :

- La transaction sera traitée, et les fonds seront transférés au portefeuille spécifié une fois confirmée.



PROGRAMME D'AFFILIATION

AURUM



Copy

01.10.2024 | 20:25:53 UTC

English



Affiliate program

Partner statistics >

Dashboard

Live trading Coming soon

Finance

Financial proposals

Affiliate program

Transactions

FAQ

Support

Settings

Promo

Affiliate balance

0.00 USDT

Transfer



Total profit
0.00 USDT



Extra bonuses received
0.00 USDT

Referral levels



Total turnover of the structure

0.00 USDT



Copy

Level 1

To the next level
3 000.00 USDT



Next level
5%

Requirements

Level	Referral Income	Required career
Level 1 Current	3%	0.00 USDT

Extra bonus



Marketer

Current bonus turnover

0.00 USDT

left until new status:

Personal deposit \$1 100.00 / \$100.00 ✓

Make a turnover \$3 000.00 ⚠

Reach Jade status to get

100.00 USDT



Hi. Need any help?

PROGRAMME D'AFFILIATION

Affiliate program Partner statistics >

Affiliate balance **0.00 USDT** Transfer

Total profit **0.00 USDT**

Extra bonuses received **0.00 USDT**

Referral levels Extra bonus

Solde d'affiliation : Affiche le total des USDT gagnés grâce au programme d'affiliation, actuellement disponible.

Transfert : Ce bouton vous permet de transférer des fonds du solde d'affiliation vers votre solde principal pour un usage ultérieur ou un retrait.

Pour transférer des fonds de votre solde d'affiliation vers votre solde principal, suivez ces étapes :

1. Cliquez sur le bouton Transfert à côté du solde d'affiliation.
2. Vous verrez un écran affichant le solde disponible dans les soldes d'affiliation et principal.
3. Entrez le montant que vous souhaitez transférer du solde d'affiliation vers le solde principal.
4. Cliquez sur « Confirmer le transfert » pour finaliser le processus.


Bénéfice total : Le revenu total que vous avez gagné grâce à toutes les activités d'affiliation, comme les parrainages, mais qui peut ne pas encore être disponible pour le transfert.

Bonus supplémentaires reçus : Bonus supplémentaires que vous avez gagnés après avoir atteint un nouveau rang.

ACHAT D'UN FORFAIT SUR LA PLATEFORME AURUM

- **Niveaux :** Cette section montre votre niveau actuel et le pourcentage de retour (affiché au centre).
- **Le pourcentage de retour représente** le montant que vous gagnerez en commission lorsque vos parrains achètent des dépôts.
- **Chiffre d'affaires total de la structure :** Affiche le montant total d'USDT généré par vos partenaires parrainés. Cette valeur aide à déterminer votre éligibilité pour passer au niveau de parrainage suivant.
- **Lien de parrainage :** Votre lien de parrainage personnel, que vous pouvez copier et partager avec de nouveaux membres potentiels. Lorsqu'ils s'inscrivent en utilisant votre lien, ils deviennent une partie de votre structure de parrainage.
- **Informations sur le niveau suivant :** Indique le chiffre d'affaires cible (dans ce cas, 3,000 USDT) nécessaire pour atteindre le niveau de parrainage suivant. Montre également le pourcentage de parrainage que vous gagnerez au niveau suivant (5%).
- **Section des exigences :**
 - Affiche les différents niveaux de parrainage, le pourcentage de revenu de parrainage correspondant et le chiffre d'affaires total requis pour atteindre chaque niveau.
 - À mesure que vous et vos parrains contribuez à la plateforme, le chiffre d'affaires augmente, débloquant des pourcentages de parrainage plus élevés.

Referral levels



3%

Level 1

Total turnover of the structure

0.00 USDT

[Copy](#)

To the next level

3 000.00 USDT

Next level


5%

Requirements

Level	Referral Income	Required career
Level 1 Current	3%	0.00 USDT
Level 2	5%	3 000.00 USDT
Level 3	7%	10 000.00 USDT
Level 4	9%	25 000.00 USDT
Level 5	10 5%	50 000.00 USDT

SECTION BONUS SUPPLÉMENTAIRE :

Extra bonus



Marketer

Current bonus turnover


0.00 USDT

left until new status:

🔍 Personal deposit	\$1 200.00 / \$100.00	🟢
📊 Make a turnover	\$3 000.00	🟡

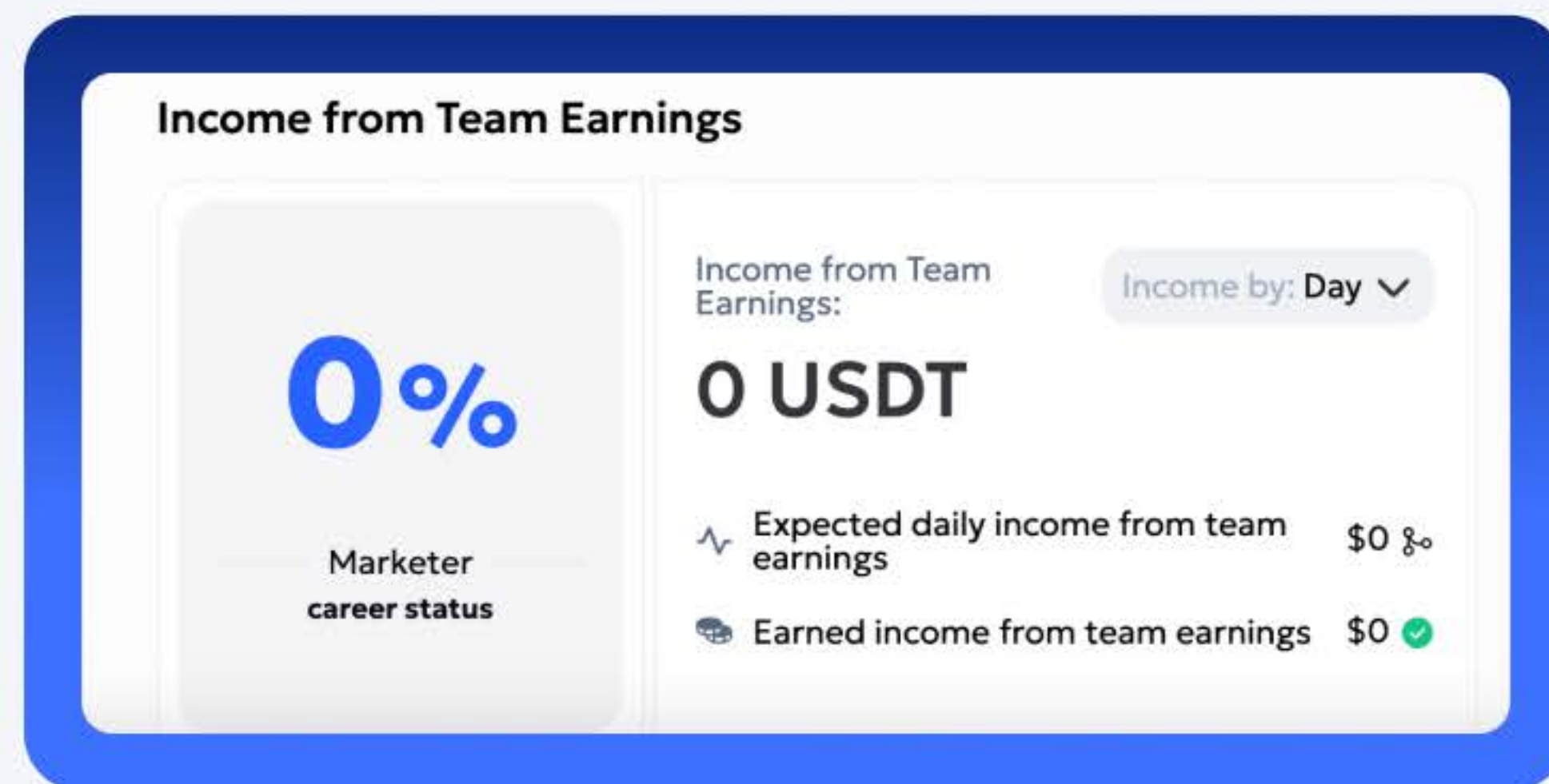
Reach Jade status to get

100.00 USDT



- **Insigne de Marketer :** Indique votre statut actuel dans le programme de bonus, indiquant votre niveau et vos réalisations.
- **Chiffre d'affaires bonus actuel :** Affiche le chiffre d'affaires total des activités de vos parrains nécessaire pour débloquer le prochain bonus.
- **Restant jusqu'au nouveau statut :** Cette section montre les exigences restantes pour atteindre le niveau suivant.
 - **Dépôt personnel :** Le montant de dépôt personnel requis et combien vous avez déjà déposé.
 - **Réaliser un chiffre d'affaires :** Le montant du chiffre d'affaires nécessaire pour atteindre le statut suivant, actuellement affiché avec un indicateur en attente.

REVENUS DES GAINS D'ÉQUIPE



Cette section montre les revenus des gains d'équipe, qui représentent le revenu passif supplémentaire que vous pouvez recevoir des gains de votre équipe à partir de leurs forfaits de dépôt. À partir du statut de carrière JADE, vous pouvez gagner jusqu'à 30 % des gains de votre équipe, en fonction de votre niveau.

Statut de carrière Marketer à 0 % : Cela indique votre niveau de carrière actuel. Au fur et à mesure de votre progression, le pourcentage de gains que vous pouvez recevoir de votre équipe augmentera.

Revenus des gains d'équipe : Affiche les gains totaux actuels générés par les activités de dépôt de votre équipe.

Revenu quotidien attendu des gains d'équipe : Cela montre le revenu quotidien prévu que vous pouvez attendre de votre équipe en fonction de leurs activités.











Revenus des gains d'équipe gagnés : Affiche le montant réel des revenus que vous avez déjà reçus des gains de votre équipe.

Revenus par (période) : Vous pouvez sélectionner différentes périodes (jour, semaine, mois, 3 mois, 6 mois) pour voir les gains de votre équipe pour cette période spécifique.

STATUTS DE CARRIÈRE

Cette section affiche les statuts de carrière que vous pouvez atteindre dans le programme, ainsi que le chiffre d'affaires total requis pour chaque statut. À mesure que vous progressez dans les statuts, vous pouvez débloquer des bonus supplémentaires et des pourcentages de gain plus élevés provenant des revenus de votre équipe. Chaque statut de carrière représente un niveau différent de succès basé sur le chiffre d'affaires total généré par vos parrainages.

Career statuses

 Marketer	0.00 USDT	▼
 Jade Extra bonus	3 000.00 USDT	▼
 Pearl Extra bonus	10 000.00 USDT	▼
 Sapphire Extra bonus	25 000.00 USDT	▼
 Ruby Extra bonus	50 000.00 USDT	▼
 Emerald Extra bonus	100 000.00 USDT	▼
 Diamond Extra bonus	250 000.00 USDT	▼
 Double diamond Extra bonus	500 000.00 USDT	▼
 Triple diamond Extra bonus	1 000 000.00 USDT	▼
 Crown diamond Extra bonus	2 500 000.00 USDT	▼

✕ Hi. Need any help?

TRANSACTIONS

Date	Asset	Amount	Type of transaction	Fee	Status	Details
2024-10-01 18:00	USDT	+2.66 USDT	Deposits profit	0.00 USDT	Done	>
2024-10-01 18:00	USDT	+0.23 USDT	Deposits profit	0.00 USDT	Done	>
2024-10-01 16:20	USDT	+0.23 USDT	Deposits profit	0.00 USDT	Done	>
2024-10-01 16:20	USDT	+2.66 USDT	Deposits profit	0.00 USDT	Done	>
2024-10-01 16:10	USDT	+0.23 USDT	Deposits profit	0.00 USDT	Done	>
2024-10-01 16:10	USDT	+2.66 USDT	Deposits profit	0.00 USDT	Done	>

Date : L'horodatage de chaque transaction.

Actif : La cryptomonnaie utilisée dans la transaction.

Montant : Le montant crédité ou débité.

Type de transaction : S'il s'agit d'un dépôt, d'un retrait ou d'un bénéfice.

Frais : Tous frais associés.

Statut : Indique si la transaction est terminée ou en attente.

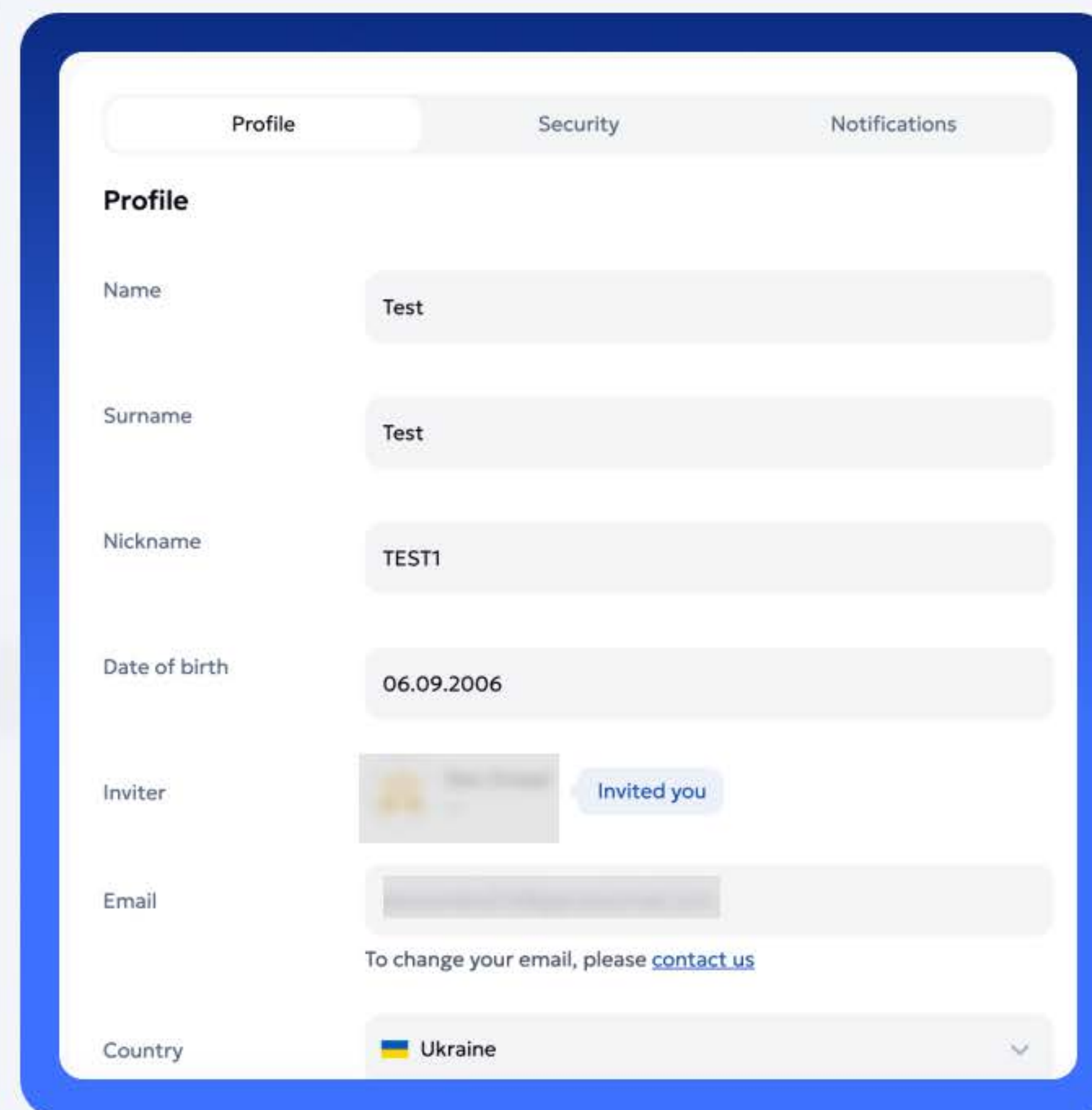
Détails : Vous pouvez cliquer sur la flèche droite pour obtenir plus d'informations sur chaque transaction.

En naviguant vers la section Transactions, vous pouvez surveiller votre solde en temps réel. Cette page fournit un historique détaillé de toutes vos transactions, y compris :

PARAMÈTRES

Lorsque vous naviguez vers la section Paramètres :

- 1. Onglet Profil :** Vous pouvez mettre à jour vos informations personnelles, telles que votre nom, prénom, pseudonyme et date de naissance. Il affiche également qui vous a invité sur la plateforme et l'adresse e-mail enregistrée. Vous pouvez contacter l'assistance si vous avez besoin de changer votre e-mail.
- 2. Onglet Sécurité :** Ici, vous pouvez modifier votre mot de passe d'accès au compte et activer l'authentification à deux facteurs (2FA) pour améliorer la sécurité de votre compte et de vos transactions.
- 3. Onglet Notifications :** Vous pouvez configurer les notifications en connectant le Bot Telegram, qui enverra des mises à jour de solde et des notifications directement dans votre messagerie.



Profile Security Notifications


Profile

Name Test


Surname Test

Nickname TEST1

Date of birth 06.09.2006

Inviter  Invited you

Email
To change your email, please [contact us](#)

Country  Ukraine

PROMO

< Dubai Pre-Launch Promotion



Qualification

Achiever Qualification
Qualification for one

\$15,000

Achieve in direct sales

Receive:

- An invitation for one person
- A reimbursement of flight costs up to \$750

Executive Qualification
Qualification for one

\$25,000

Achieve in direct sales

Receive:

- An invitation for one person
- A reimbursement of flight costs up to \$1500

Elite Vip Qualification
VIP Qualification

\$50,000

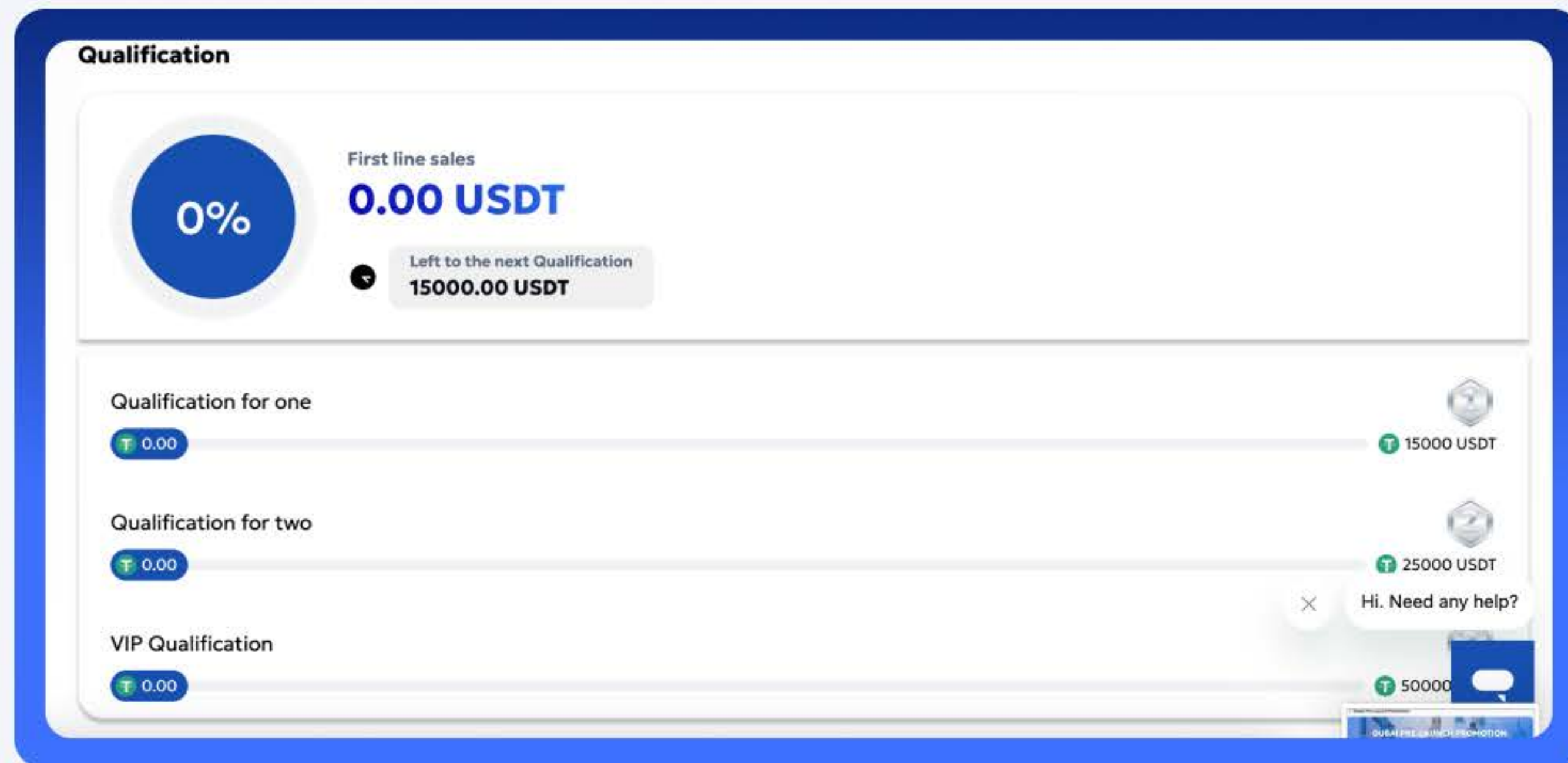
Achieve in direct sales

Receive:

- An invitation for one person
- A reimbursement of flight costs up to \$1500
- Exclusive VIP privileges

Hi. Need any help?

DERNIÈRE ÉTAPE : COMPLÉTEZ LE RECHARGEMENT



Dans la section Promo, vous trouverez toutes les promotions en cours. C'est ici que vous pouvez explorer les détails de chaque promo, comme les récompenses à gagner et les conditions pour se qualifier.

En haut, vous verrez la promotion principale, avec ses dates de début et de fin. Faites défiler un peu vers le bas, et vous trouverez les détails de qualification.

En continuant à défiler, vous trouverez votre tracker de progression personnel. C'est ici que vous pouvez voir à quel point vous êtes proche de remplir les conditions pour obtenir les récompenses. Il détaille combien vous avez gagné en ventes directes et combien il vous reste à faire pour atteindre le prochain palier. C'est super pratique pour rester à jour !