

AURUM

☀ Produits innovants ☀ Solutions Financières Sécurisées ☀ Potentiel illimité

AVERTISSEMENT:

Cette présentation a pour but de partager des informations sur notre projet et ne doit pas être considérée comme un conseil financier ou une garantie de résultats. **Chaque investissement comporte des risques, et vos résultats dépendront de vos compétences personnelles, de votre compréhension du marché et de votre tolérance au risque.**

Avant de prendre toute décision financière, veuillez effectuer des recherches approfondies et considérer votre propre situation. Il est essentiel de respecter les lois et règlements en vigueur dans votre région. Rappelez-vous de ne jamais investir plus que ce que vous êtes prêt à perdre, et prenez toujours des décisions en fonction de votre confort et de votre capacité.

GESTION D'ACTIFS

📈 Actions américaines (S&P 500)

🏠 L'or

🏢 Immobilier

👛 Cryptomonnaies (Bitcoin)

🔍 Trading manuel

🔄 Trading automatisé

GESTION D'ACTIFS

📈 ACTIONS AMÉRICAINES (S&P 500)

📊 Revenu annuel moyen
7-11%

⚠️ Évaluation des risques :
Moyen

+ Avantages

1. Diversification large avec un risque réduit.
2. Grande liquidité.
3. Simple et idéal pour les investisseurs débutants, sans besoin de connaissances expertes ni d'analyse de marché.
4. Frais inférieurs par rapport à la gestion active de portefeuille.

- Inconvénients

1. Répartition inégale des actifs : Près de 30 % de l'ensemble de l'indice est concentré dans seulement 10 des 500 entreprises. Cela crée une dépendance de la performance de l'indice à ces grandes entreprises.
2. Nécessite de la patience : Pour obtenir des résultats optimaux, il est préférable d'investir sur une période d'au moins 7 à 10 ans.
3. Lors des crises économiques, les valeurs de l'indice ont tendance à baisser avec l'économie, et il peut falloir beaucoup de temps pour qu'elles reviennent à leurs niveaux d'origine.

🏠 L'OR

📊 Revenu annuel moyen
6-8%

⚠️ Évaluation des risques :
Faible

+ Avantages

1. Facile à acheter : Les particuliers peuvent acheter des lingots d'or auprès d'institutions agréées.
2. Fiabilité : Contrairement à la monnaie papier, qui peut perdre de la valeur, ou aux biens qui peuvent se détériorer, l'or, lorsqu'il est correctement stocké, n'est pas affecté par le passage du temps.
3. Un lingot d'or est un actif tangible avec des droits de propriété complets. Il peut être utilisé comme garantie, hérité, légué ou offert en cadeau.

- Inconvénients

1. L'achat de métaux précieux physiques est soumis à la TVA.
2. Si vous choisissez de stocker des lingots d'or en dehors d'une banque, soyez conscient des coûts supplémentaires liés à la vérification de l'authenticité. Tout dommage, tel que des bosses, des rayures ou d'autres imperfections, peut réduire la valeur de l'actif.
3. Faible rentabilité et absence de revenu passif : L'achat de lingots d'or vise davantage à préserver la richesse qu'à générer des rendements significatifs.

GESTION D'ACTIFS

IMMOBILIER

 Revenu annuel moyen
8-12%

 Évaluation des risques :
Faible

+ Avantages

1. Liquidité de l'actif.
2. Potentiel de revenu passif à long terme.
3. Simplicité dans le traitement des transactions.
4. Large gamme d'options, y compris les propriétés résidentielles et commerciales.
5. Risques minimaux : Même en période de crise, un bien immobilier peut être vendu ou loué. Les options de profit incluent la location à court ou long terme, la revente ou la division de la propriété en segments plus petits.

- Inconvénients

1. Barrière d'entrée élevée et longue période de retour sur investissement.
2. Vulnérabilité aux événements de force majeure (incendie, catastrophes naturelles, guerre).
3. La demande et les prix dépendent fortement des conditions régionales, en particulier des facteurs épidémiologiques, économiques et géopolitiques.
4. Coûts supplémentaires pour l'entretien, y compris les réparations, les taxes et les services publics.
5. Plus la ville est petite, plus la demande pour l'immobilier est faible.

CRYPTOMONNAIES (BITCOIN)

 Revenu annuel moyen
60-400%

 Évaluation des risques :
Élevé

+ Avantages

1. Décentralisation : Le réseau est distribué parmi des millions d'utilisateurs.
2. Aucune restriction de paiement.
3. Frais de transaction faibles.
4. Actif rare et déflationniste : L'offre limitée et la forte demande contribuent à une appréciation significative de la valeur.
5. Barrière d'entrée faible pour les investissements.
6. Lorsqu'il est utilisé correctement, le Bitcoin peut fonctionner comme une monnaie anonyme, échappant à la surveillance gouvernementale.

- Inconvénients

1. Tentatives des gouvernements d'interdire le minage et l'utilisation de la cryptomonnaie.
2. Haute volatilité : La valeur du Bitcoin peut augmenter ou diminuer fortement.
3. Adoption limitée : Peu d'utilisateurs connaissent pleinement le Bitcoin et ses fonctionnalités clés.
4. Transactions irréversibles : Une fois l'argent sorti de votre portefeuille, il ne peut pas être récupéré.
5. Risque élevé de perdre tous les actifs en cas de mauvaise gestion.

GESTION D'ACTIFS

🔍 TRADING MANUEL

 Revenu annuel moyen
50-100%

 Évaluation des risques :
Très élevé

+ Avantages

1. Contrôle total de la situation et potentiel de revenu illimité en peu de temps.
2. Capacité à réagir aux nouvelles et à ajuster rapidement les trades.
3. Utilisation active de l'analyse fondamentale.
4. Évaluation précise des tendances du marché.
5. Aucune restriction de localisation ; le travail peut être effectué de n'importe où dans le monde, même depuis une plage, tant qu'il y a un ordinateur portable et un accès à Internet.

- Inconvénients

1. 90 % des traders subissent des pertes.
2. Le facteur humain : les émotions peuvent prendre le dessus, et l'autodiscipline fait souvent défaut.
3. Nervosité constante et irritabilité—les traders doivent maintenir une composition maximale, de la rationalité et de la prudence.
4. Absence de surveillance continue des trades ouverts.
5. Non-respect d'une stratégie de trading et dépassement des niveaux de risque acceptables.

🔄 TRADING AUTOMATISÉ

 Revenu annuel moyen
70-150%

 Évaluation des risques :
Moyen-Élevé

+ Avantages

1. Automatisation complète et élimination du "facteur humain".
2. Vitesse d'exécution des trades.
3. Trading et surveillance du marché 24/7.
4. Flexibilité et capacité à maintenir le contrôle.
5. Les systèmes de trading fournissent des statistiques détaillées et des analyses sur les trades, aidant les traders à mieux comprendre leurs performances.

- Inconvénients

1. Coûts extrêmement élevés pour le développement et la maintenance.
2. Un support continu et des mises à jour logicielles sont nécessaires.
3. Pour permettre le trading 24/7, le terminal de trading doit être exécuté sur un serveur dédié, ce qui peut ne pas être accessible à tous.
4. Les systèmes de trading ne réagissent pas aux événements de force majeure, tels que les développements politiques, les changements économiques et autres événements imprévisibles.
5. Une surveillance régulière et un contrôle des performances du système de trading sont nécessaires.

APERÇU DE

MARCHÉ DES CRYPTOMONNAIES

Les cryptomonnaies ont connu une adoption généralisée relativement récemment, à partir de 2008.

Comparé à la finance traditionnelle, la principale distinction de ce marché réside dans son extrême volatilité et ses niveaux de régulation plus faibles.

Les restrictions réglementaires sur les marchés financiers (Forex, Nasdaq, NYSE) peuvent donner aux traders particuliers un faux sentiment de transparence et d'équité dans leurs transactions.

Cependant, l'accès des participants particuliers est souvent limité par les acteurs institutionnels qui disposent d'un accès direct aux données de marché et à des solutions coûteuses.

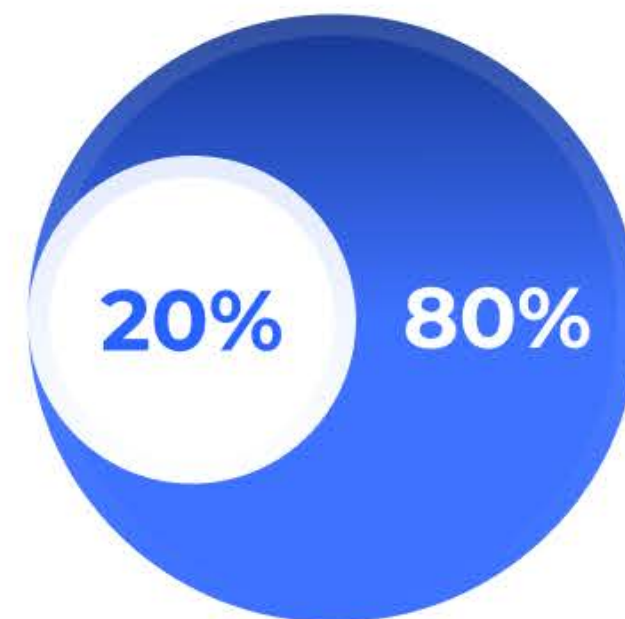
Pour obtenir un avantage concurrentiel, ces entreprises utilisent des algorithmes mathématiques avancés capables d'exécuter plus de 1 000 transactions par seconde.

En réalité, seulement six entreprises génèrent plus de 80% des profits issus du trading automatisé.

 CITADEL | Securities

 TWO SIGMA  GTS  HRT

 imc  [XTX]
VENTURES



Trading automatisé sur les marchés financiers, en %

FOREX


~92%

U.S. & EU Stock Market

~85%

Crypto Market

~40%

 La haute volatilité est l'un des facteurs qui rend le marché des cryptomonnaies plus accessible aux investisseurs de détail. Alors que la majorité des transactions sur le marché des changes (92%) et les marchés boursiers (85%) sont réalisées par des systèmes de trading automatisés institutionnels, cette part n'est que de 40% sur le marché des cryptomonnaies.

D'UN CYCLE DE MARCHÉ



Aurum a tiré parti de ses solutions innovantes pour exploiter les opportunités du marché des cryptomonnaies, offrant ainsi des rendements exceptionnels aux investisseurs.

Après des tests approfondis tout au long de 2023-2024, les produits d'Aurum ont réussi à traverser un cycle de marché complet, démontrant à la fois fiabilité et rentabilité, que ce soit dans des tendances haussières ou baissières.

CRITÈRES D'ÉVALUATION

FIAT

CRYPTO

✓ PROTECTION CONTRE LA CONTREFAÇON

Les premières tentatives de contrefaçon ont commencé dès l'introduction des méthodes de paiement, et aujourd'hui, il existe des techniques avancées capables de produire des contrefaçons presque indiscernables. Les contrefacteurs exploitent le fait que les informations officielles sur l'émission de la monnaie sont confidentielles, rendant impossible la détection des faux billets au moment de l'impression.

Le mécanisme numérique de la blockchain garantit que l'émission supplémentaire de cryptomonnaie ne se fait pas de manière clandestine. La transparence du réseau blockchain permet une surveillance constante des données des tokens (prix, nombre de tokens en circulation, offre totale) afin de détecter toute émission supplémentaire de tokens et de les empêcher d'entrer dans l'offre globale.

ACCESS TO ACCOUNT AND TRANSACTIONS

Limité et susceptible d'être bloqué par des réglementations potentielles

Omniprésent : Seule une connexion Internet est requise.

% FRAIS ET CHARGES

Frais élevés pour les paiements transfrontaliers et interbancaires

Environ 0 % : Les frais ne sont requis que pour maintenir le réseau.

▮ PERSPECTIVES DU MARCHÉ

Part de marché en diminution en raison de la popularité croissante des cryptomonnaies, entraînant des coûts de service plus élevés. L'infrastructure bancaire traditionnelle en fiat montre déjà son inefficacité, avec des coûts de maintenance extrêmement élevés (agences, distributeurs automatiques, gestion des espèces, salaires des employés). Par conséquent, nous observons une augmentation des prix des services bancaires accompagnée d'une baisse de la qualité du service.

L'adoption des cryptomonnaies augmente chaque année. En 2022, plus de 70% de la population adulte dans l'UE était consciente de ce que sont les cryptomonnaies, et environ 39% avaient utilisé des cryptomonnaies au moins une fois pour des transactions ou des investissements. L'environnement réglementaire favorise le développement légal des cryptomonnaies, avec de plus en plus de pays développant leurs propres monnaies numériques de banque centrale (CBDC).

🕒 INDEPENDENCE FROM THIRD PARTIES

Dépendance totale vis-à-vis des régulateurs et des banques

Toutes les informations enregistrées sur la blockchain restent accessibles et transparentes pour tous les utilisateurs, sans possibilité de suppression ou de modification par un seul participant.

🚀 VITESSE ET TECHNOLOGIE

Technologies et protocoles obsolètes : les paiements transfrontaliers prennent 2 à 3 jours ouvrables pour être traités.

Architecture distribuée moderne avec une haute capacité de traitement (les paiements transfrontaliers sont traités en quelques secondes).

DANS L'UNIVERS DES CRYPTOMONNAIES

GESTION D'ACTIFS À LONG TERME

Acheter un actif crypto pour le long terme dans le but de faire croître le capital

 Facteur de risque
Faible à moyen

Avantages

1. Préservation de la tranquillité d'esprit : Pas besoin de surveiller constamment les prix ; la patience est essentielle.
2. Aucune expertise en trading n'est requise pour générer des rendements—il suffit de se concentrer sur l'analyse et l'achat d'actifs solides.
3. Aucun frais de transaction pour l'achat ou la vente, puisque vous détenez l'actif.
4. Les détenteurs peuvent recevoir des pièces supplémentaires lors des hard forks.

Inconvénients

1. Il y a un risque de perte des fonds investis si les pièces deviennent sans valeur ou disparaissent.
2. La pièce peut ne pas s'apprécier si l'équipe de développement ne priorise pas cet objectif, ce qui pose un risque de se faire arnaquer par des projets frauduleux.
3. Les détenteurs peuvent passer à côté d'opportunités rentables pour vendre des pièces et sécuriser des gains en raison d'un manque de surveillance du marché.

MINAGE

Utilisation de dispositifs spécialisés pour le minage des actifs cryptographiques

 Facteur de risque
Moyen

Avantages

1. Vous pouvez gagner des cryptomonnaies en récompense du traitement des transactions.
2. Décentralisation : Les mineurs maintiennent le fonctionnement du réseau sans nécessiter de gestion centrale.
3. Investissement dans du matériel spécialisé qui peut également être utilisé pour d'autres tâches informatiques.

Inconvénients

1. Le minage nécessite des investissements significatifs en équipement, électricité et refroidissement, ce qui peut réduire la rentabilité.
2. Concurrence : À mesure que le nombre de mineurs augmente, la difficulté du minage des pièces augmente également.
3. Complexités techniques dans la configuration et la maintenance de l'équipement.
4. Prévision complexe des bénéfices : Les gains dépendent fortement des conditions du marché.

DANS L'UNIVERS DES CRYPTOMONNAIES

PARTICIPATION À LA PRÉVENTE, IDO

Achat de nouveaux tokens lors des ventes en phase initiale dans des offres privées

 Facteur de risque
Élevé

Avantages

1. Opportunité d'acquérir des cryptomonnaies à des stades préliminaires avant qu'elles ne soient disponibles sur les échanges publics.
2. Potentiel de rendements élevés.
3. Participation au développement du projet : Les investisseurs ont souvent la possibilité de donner leur avis et de faire des suggestions à l'équipe.

Inconvénients

1. Investir à un stade précoce comporte des risques élevés, car le projet n'a pas encore prouvé sa viabilité et son succès.
2. Le projet peut fournir des informations limitées sur lui-même, rendant l'évaluation des risques plus complexe.
3. Les investisseurs en phase initiale peuvent rencontrer des fraudes ou des projets peu fiables.

AIRDROP, RETRODROP ET TESTNET

Recevoir de nouveaux tokens gratuitement en récompense pour des activités

 Facteur de risque
Faible

Avantages

1. Un bon moyen de commencer votre aventure dans le monde des cryptomonnaies sans investissements ni risques financiers.
2. Opportunité de recevoir des tokens gratuits, qui peuvent ensuite générer des profits relativement élevés.
3. Les chasseurs de drops diffusent des informations sur le produit — une publicité peu coûteuse.

Inconvénients

1. Typiquement, la quantité de tokens distribués dans un airdrop est faible, et le profit potentiel peut être insignifiant.
2. Il existe des projets frauduleux visant à obtenir vos données personnelles.
3. Il y a un risque élevé de passer du temps et de l'argent (pour les chasseurs avancés) sans rien gagner.

OPPORTUNITIES

IN THE CRYPTO SPACE

CRYPTOCURRENCY ARBITRAGE

Une série de transactions visant à tirer profit des écarts de prix d'actifs identiques en simultanément sur différentes plateformes d'échange.

 Facteur de risque
Moyen

Avantages

1. Opportunité de profit instantané : Visez à capturer l'écart entre l'achat et la vente sans avoir besoin de prévoir les mouvements du marché.
2. Risque minimal : Les marges bénéficiaires sont calculées avant d'exécuter la transaction.
3. Simplicité : L'achat et la vente de cryptomonnaies sur différentes plateformes peuvent être effectués manuellement avec des connaissances minimales du processus.

Inconvénients

1. Besoin d'un capital initial important : Les écarts de prix entre les plateformes sont très réduits, donc un capital significatif est nécessaire. De plus, les frais peuvent réduire les bénéfices.
2. Restrictions sur le trading d'arbitrage : De nombreuses plateformes interdisent le trading d'arbitrage, ce qui peut entraîner la suspension du compte et la perte totale des fonds.
3. Faible liquidité des actifs : Vous pouvez acheter un actif à bas prix mais rencontrer des difficultés pour le vendre.

CRYPTOCURRENCY TRADING

Trading d'actifs classique, qui peut être réalisé soit manuellement par un trader, soit automatiquement par des algorithmes.

 Facteur de risque
Élevé

Avantages

- Haute volatilité et possibilité de trader 24h/24 et 7j/7.
- Contrôle total sur le processus de trading.
- Possibilité de travailler depuis n'importe où dans le monde.
- Potentiel de gains illimité.
- Croissance personnelle : Plus vous restez longtemps dans le trading, plus votre état psychologique devient résilient.

Inconvénients

- Difficulté : Tout le monde ne peut pas apprendre à trader—les statistiques montrent que seuls 1 à 5 % des traders réalisent un profit.
- Risques : Ne pas suivre les règles de gestion des risques et de l'argent peut entraîner des pertes garanties de votre dépôt.
- Engagement en temps : Les traders doivent être constamment devant un ordinateur, à la recherche de transactions rentables, surveillant les signaux, analysant les graphiques, etc.



Unis par la vision de créer un écosystème financier fiable et autonome, nous visons à transformer les tendances de trading actuelles en offrant aux participants de détail un accès à des outils de trading avancés de niveau institutionnel pour l'évaluation des risques, l'analyse financière et le trading automatisé.

Notre objectif est de faire avancer le domaine du trading automatisé et de favoriser un environnement innovant où tous les participants peuvent prospérer grâce à la collaboration. Nous établissons des partenariats avec nos clients sur la base de la confiance mutuelle et du respect, et nous nous engageons à les aider à atteindre le succès financier.

8 ANALYSTES DE DONNÉES

- Développement des algorithmes d'apprentissage automatique pour l'analyse et le traitement des données de trading historiques provenant des marchés mondiaux.
- Création du modèle d'IA principal pour l'algorithme AI-Trader EX.

12 ANNÉES D'EXPÉRIENCE

Une équipe de développeurs et d'analystes avec des années d'expérience, mettant en pratique leurs connaissances dans le développement de produits pour l'écosystème créé.

10 DÉVELOPPEURS DE LOGICIELS

- Développement et maintenance de la plateforme.
- Intégration des algorithmes et des stratégies de trading dans les produits de l'entreprise.
- Identification et correction des vulnérabilités.

7 ANALYSTES FINANCIERS

- Création et test manuel de nouvelles stratégies de trading.
- Développement de méthodologies pour l'analyse des actualités.
- Planification des positions à long terme et mise à l'échelle de l'entreprise.

JAN KRÖGER

CEO&Founder



Jan Kröger, la force motrice derrière Aurum, apporte une riche expérience dans le domaine du trading algorithmique et de la gestion de portefeuille. Avec une expertise approfondie du comportement des marchés et de la gestion des risques, Jan a construit sa carrière sur des investissements stratégiques et l'utilisation de technologies avancées telles que l'intelligence artificielle pour optimiser la prise de décision dans des marchés volatils. Sous sa direction, Aurum combine expertise financière et technologie de pointe pour créer un écosystème sécurisé. La vision de Jan propulse la croissance et le leadership d'Aurum dans le domaine des cryptomonnaies.

AHMAD ZEN

Directeur Marketing



Ahmad Zen, Directeur Marketing chez Aurum, possède plus de 15 ans d'expérience dans le marketing de réseau et la cryptomonnaie. Réputé pour son acumen stratégique, Ahmad a dirigé des campagnes marketing percutantes dans les secteurs de la fintech et de la blockchain, augmentant considérablement la visibilité de la marque et l'acquisition de clients.

Chez Aurum, il met à profit sa connaissance approfondie du marketing numérique et des tendances émergentes pour élaborer des stratégies innovantes favorisant la croissance et l'engagement.

RICHARD DELGADO MELIAN

Directeur de la Croissance



Avec plus de 12 ans d'expérience dans les secteurs de la finance et des technologies, Richard Delgado Melian s'est forgé une réputation pour stimuler la croissance des entreprises et faire monter les entreprises à de nouveaux sommets. Au fil des années, il a dirigé avec succès diverses initiatives de croissance à fort impact dans les secteurs fintech et blockchain, en tirant parti de sa profonde compréhension des tendances du marché et des besoins des clients. Le leadership de Richard joue un rôle clé dans le positionnement d'Aurum en tant qu'acteur de premier plan dans l'écosystème de gestion des actifs cryptographiques.

AL RIZQI

Direktor für Produktentwicklung




Mit mehr als 6 Jahren Erfahrung in der Geschäftsentwicklung und im Projektmanagement ist Al Rizqi dafür bekannt, innovative und zukunftsorientierte Lösungen zu entwickeln, insbesondere im Fintech-Bereich. Bei Aurum spielt er eine entscheidende Rolle bei der Gestaltung der Produktstrategie und stellt sicher, dass jede Lösung nicht nur eine hohe Leistung erbringt, sondern auch die sich entwickelnden Bedürfnisse der Nutzer erfüllt, was das Wachstum und die Innovation des Unternehmens vorantreibt.

DR BRYAN

Chief Blockchain Officer



Fort de plus de 25 ans d'expérience dans l'industrie de la blockchain et du marketing en ligne, Dr Bryan est un expert certifié en blockchain, finance et marketing digital. En tant que Directeur de Chain Network Academy, il a formé d'innombrables professionnels et entrepreneurs. Chez Aurum, il dirige le développement et la mise en œuvre des solutions blockchain, garantissant une intégration fluide et des innovations à travers l'écosystème.



À travers l'écosystème Aurum, nous offrons aux individus la possibilité de générer des revenus sur le marché des cryptomonnaies.

Chaque utilisateur peut facilement et intuitivement réaliser des profits en utilisant nos outils, sans nécessiter de formation spécialisée ou de mentors.

EN OFFRANT CES OPPORTUNITÉS, NOUS POURSUIVONS NOS OBJECTIFS GLOBAUX:



La croissance de la communauté interne au sein de l'écosystème nous permettra d'attirer des partenariats précieux et d'étendre nos produits sur de nouveaux marchés géographiques.



L'augmentation du capital de trading nous permettra de générer des profits plus importants à partir des développements de l'entreprise et de consacrer une partie des fonds à la création de nouvelles innovations.



Créer une communauté de personnes partageant les mêmes idées et visionnaires qui non seulement utiliseront les produits de l'écosystème, mais contribueront également activement avec leurs idées aux solutions d'Aurum, aidant ainsi à faire avancer le développement de l'environnement.

ÉCOSYSTÈME DE L'ENTREPRISE

SOLUTIONS DE TRADING

AURUM AI-TRADER EX

Systeme de trading automatisé basé sur l'intelligence artificielle pour identifier des opérations rentables à moyen terme

INTRADAY TRADING TEAM

Une équipe de traders actifs réalise des transactions intrajournalières et partage ses stratégies

AURUM HFT BOT

Une solution pour automatiser le trading haute fréquence dans des positions à court terme

AURUM WALLET

Un portefeuille Web 3.0 non dépositaire avec des fonctionnalités avancées de confidentialité

AURUM LIQUIDFLOW PROTOCOL

Un protocole décentralisé pour l'agrégation collaborative et la fourniture de liquidité sur un modèle B2B

AURUM SAAS TRADING PLATFORM

Une plateforme de trading pour clients corporatifs basée sur le protocole LiquidFlow

INTRODUCTION AU TRADING AUTOMATISÉ



QU'EST-CE QUE LES SYSTÈMES DE TRADING AUTOMATISÉ ?

Un Système de Trading Automatisé (STA) ou algorithme de trading est un programme conçu pour automatiser totalement ou partiellement le trading. Il intègre plusieurs stratégies de trading pour prendre des décisions plus précises sur l'ouverture des positions. Les algorithmes de trading automatisés minimisent le temps que le trader passe à analyser le marché et les mouvements des prix sur différents paires de trading en offrant les avantages suivants :



GESTION DES RISQUES AMÉLIORÉE

Les ATS peuvent analyser les nouvelles et ajuster les stratégies en quelques microsecondes avant d'exécuter une transaction si des informations significatives sont détectées.



VITESSE ET PRÉCISION ÉLEVÉES DES OPÉRATIONS

En moyenne, une personne met 10 secondes pour passer un ordre. En comparaison, un algorithme peut traiter et exécuter plus de 100 ordres pendant ce même laps de temps.



ABSENCE DE FACTEUR HUMAIN

Le stress émotionnel peut influencer négativement la prise de décision pendant le trading. Les algorithmes sont guidés par des modèles mathématiques, et leurs décisions ne sont pas influencées par les émotions.



EFFICACITÉ ILLIMITÉE

Contrairement à un humain, un système automatisé peut analyser le marché et prendre des décisions de trading 24 heures sur 24, 7 jours sur 7, garantissant ainsi que les opportunités rentables ne sont pas manquées.




Supporte les opérations simultanées avec plusieurs plateformes d'échange et paires de trading, permettant ainsi la mise en œuvre de stratégies de trading complexes.

AURUM AI-TRADER EX

Aurum Ai-Trader EX est un système de trading automatisé pour le trading à moyen terme sur le marché des cryptomonnaies, combinant intelligence artificielle et réseaux neuronaux pour une analyse approfondie des positions.

ENHANCED TRAINING AND TESTING

L'algorithme de trading a été testé au cours des 2 dernières années et a démontré des résultats solides à travers tous les cycles de marché. Pendant l'entraînement du système, des données historiques de trading et des données spécialement générées à partir de transactions simulées ont été utilisées pour recréer une large gamme de scénarios.



Algorithme de trading entièrement autonome sans besoin de configuration manuelle.



Rentabilité estimée – jusqu'à 15% par mois (données historiques pour 2023-2024).

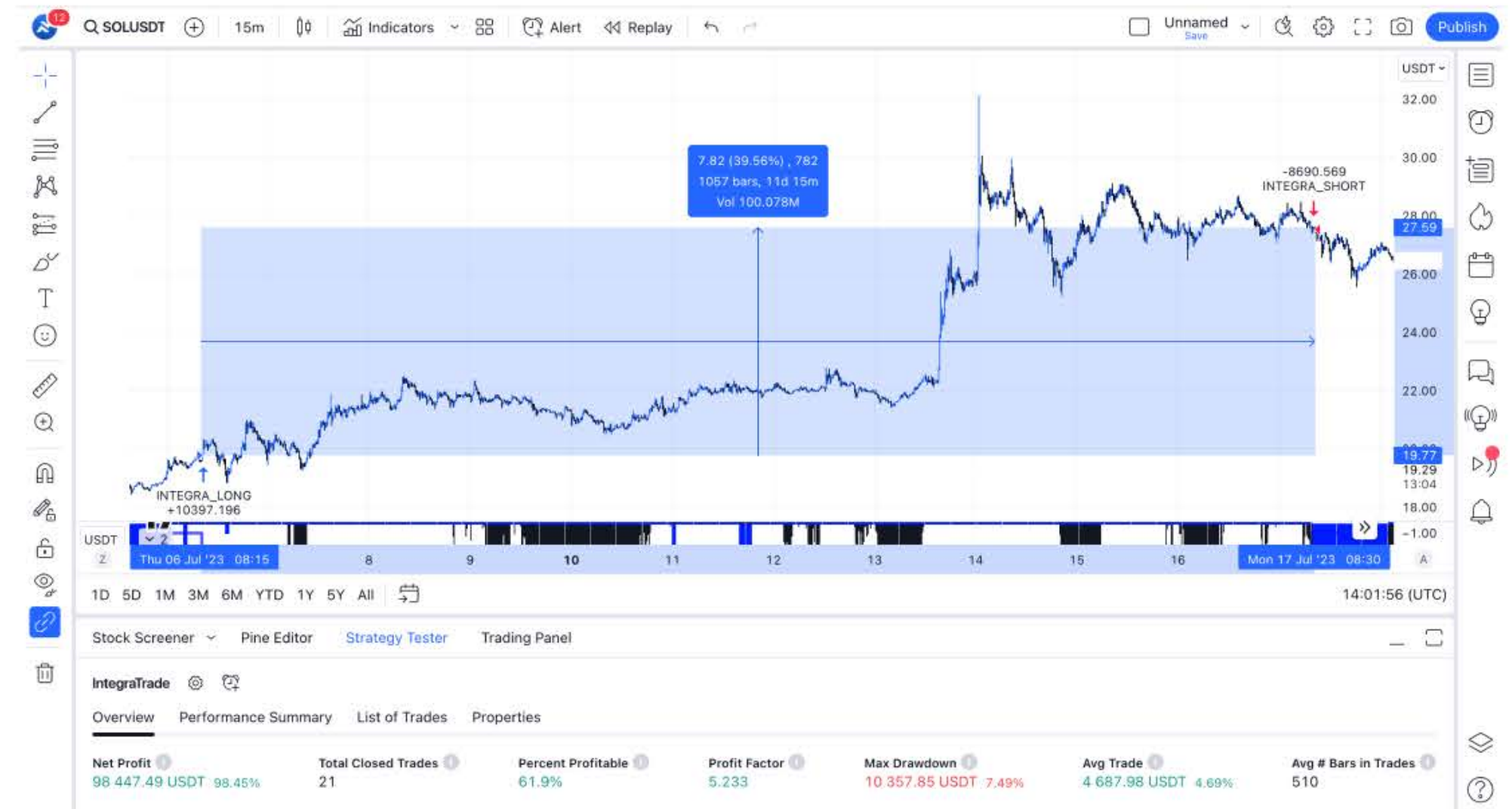
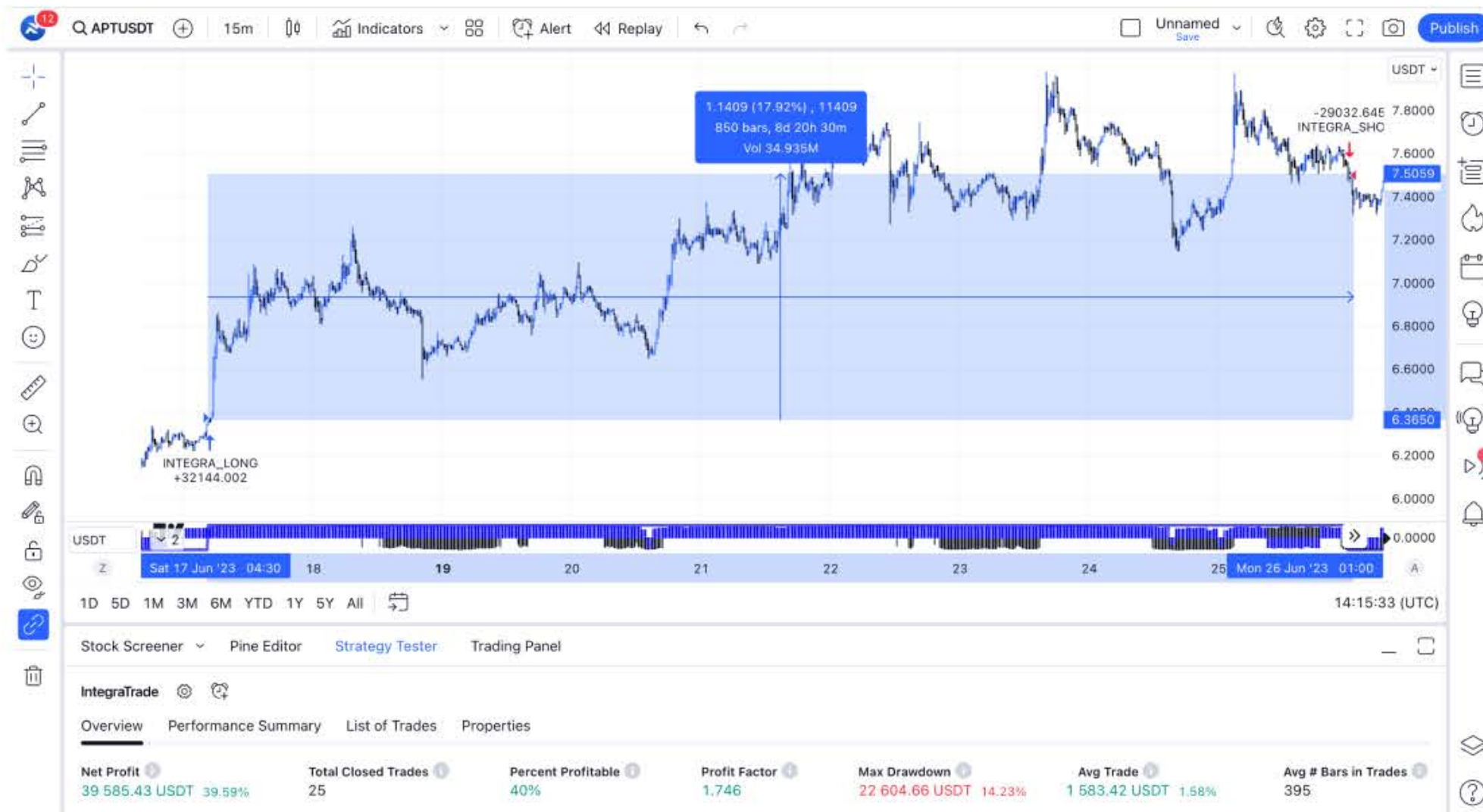


Respect strict des règles de gestion des risques grâce à une analyse continue du marché et à une surveillance des actualités.



Fonctionne 24 heures sur 24, 7 jours sur 7, sans intervention extérieure.

EXEMPLES DE TRANSACTIONS – AI-TRADER EX :



APT/USDT **LONG**

+17.95%

8 jours 20 heures

Prix d'ouverture
6.3504

Prix de clôture
7.4915

La date d'ouverture
17.06.2023

Date de clôture
26.06.2023



SOL/USDT **LONG**

+34.32%

8 jours 14 heures

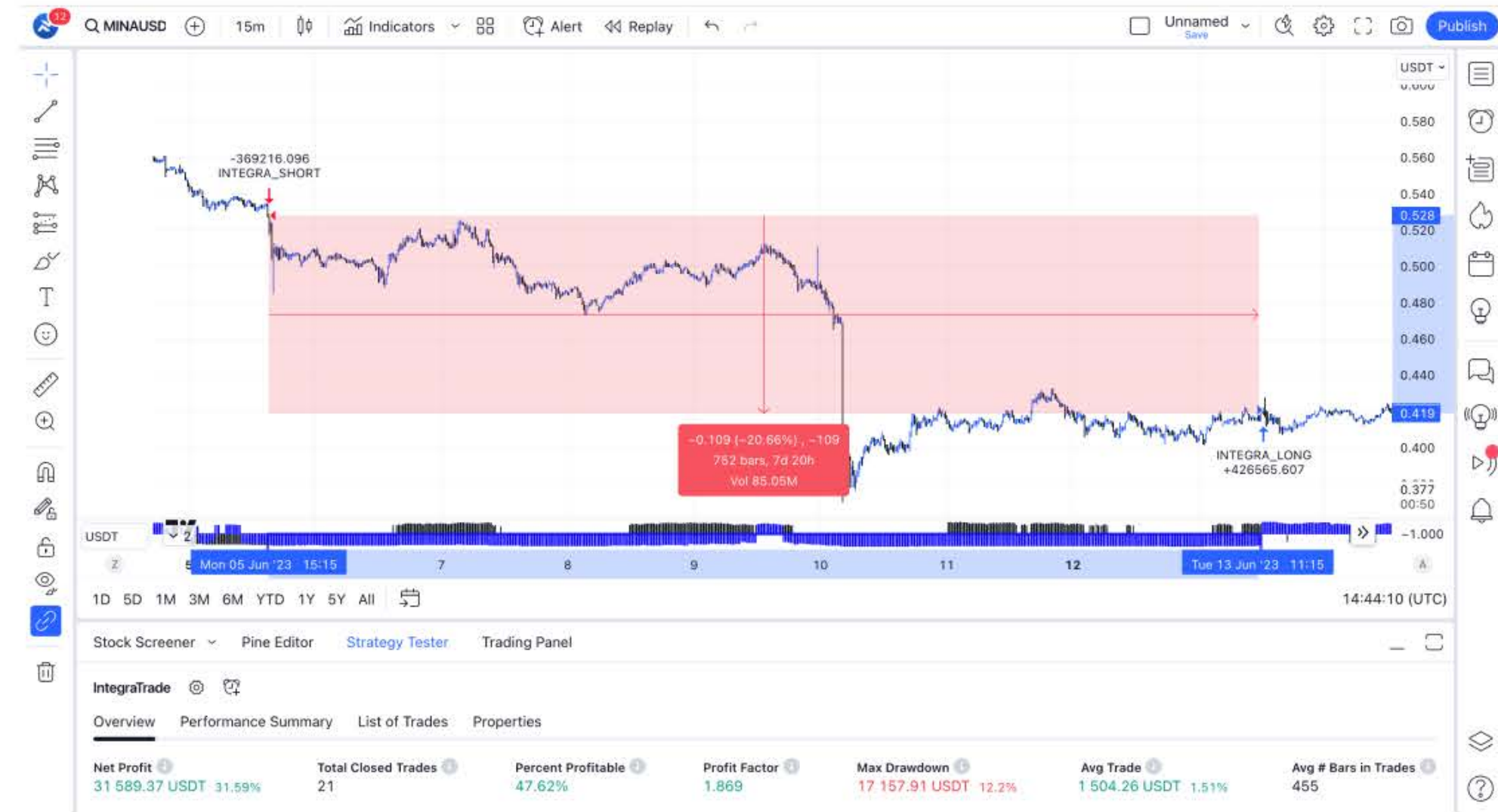
Prix d'ouverture
19.67

Prix de clôture
26.42

La date d'ouverture
06.07.2023

Date de clôture
14.07.2023

TRADE EXAMPLES – AI-TRADER EX:



ARB/USDT

COURT

+13.62%

12 jours 19 heures

Prix d'ouverture

1.1692

Prix de clôture

1.0099

La date d'ouverture

05.06.2023

Date de clôture

18.06.2023



MINA/USDT

COURT

+20.64%

7 jours 20 heures

Prix d'ouverture

0.528

Prix de clôture

0.419

La date d'ouverture

05.06.2023

Date de clôture

13.06.2023

TRADING TEAM

Avant l'intégration, les nouvelles stratégies de trading sont testées manuellement sous la supervision d'analystes experts. Plusieurs équipes de traders réalisent des transactions intrajournalières sur des actifs cryptographiques en utilisant des stratégies spécialement développées.



REVENU QUOTIDIEN ET SYSTÈME DE GESTION DES RISQUES FLEXIBLE



Les pertes acceptables (stop-loss) pour une position unique au sein d'une journée varient de 0,25% à 1%.

- Lors du test de nouveaux actifs et marchés, chaque transaction est limitée à un risque ne dépassant pas 0,25%.
- Pour les positions contre-tendance avec une probabilité plus élevée de perte, les pertes acceptables peuvent aller jusqu'à 0,5%.
- Un risque maximum de 1% est acceptable lorsque la situation du marché répond à au moins 75 % des critères d'analyse et de stratégie de trading.



Pour maintenir l'efficacité, chaque trader de l'équipe effectue au maximum 3 à 5 transactions par jour.



Les pertes maximales autorisées pour une journée de trading ne doivent pas dépasser 1,5% de l'ensemble des positions ouvertes.

Si le seuil établi est dépassé, toutes les positions sont clôturées et le trader met fin à la séance de trading.



Pour couvrir les risques et minimiser les pertes financières potentielles, un portefeuille d'actifs fondamentaux, très liquides et à volatilité modérée est utilisé. Ces actifs comprennent BTC, ETH, ATOM, LINK, DYDX, et d'autres.

(TRADING À HAUTE FRÉQUENCE) BOT



- ✓ L'un de nos produits, conçu pour diversifier les risques de trading, propose trois modes de trading: plat, haussier et baissier.
- ✓ Le robot change automatiquement de mode en fonction de la situation spécifique, de la crypto-monnaie et du moment, afin de maximiser les profits de la transaction.



L'architecture ultra-rapide du robot est basée sur des microservices et fonctionne via un stockage en nuage, ce qui permet au système de se scaler sans compromettre les performances.



Jeton Whitelist — Le robot ne trade qu'avec une liste autorisée de pièces et de paires de trading pour un meilleur contrôle des risques.



Le proxy personnel offre un accès aux plateformes auparavant restreintes et protège contre les interdictions.



Le chiffrement AES-256 est actuellement le système de cryptage le plus sécurisé au monde.



Une fonctionnalité a été mise en place pour protéger contre les effondrements brusques du marché, en empêchant l'acquisition de positions non désirées lors de mouvements forts et non corrigés.



Des fonctions de suivi ont été mises en œuvre : le robot peut saisir les mouvements de prix à la hausse brusque (pumps) et générer des bénéfices supplémentaires.

ALLOCATION D'ACTIFS

LA STRATÉGIE DE L'ENTREPRISE CONSISTE À ALLOUER LES ACTIFS ENTRE:

UN FONDS DE RÉSERVE
20%



LE CAPITAL DE FONCTIONNEMENT
80%

Le fonds de réserve peut être utilisé à la fois pour lisser certaines positions du portefeuille et pour couvrir les positions dans les transactions existantes. De plus, la réserve comprend les bénéfices excédentaires provenant des opérations de trading de l'équipe.

Le capital de fonctionnement est réparti entre les produits de trading de l'entreprise afin d'assurer une génération continue de bénéfices. Pour gérer les risques, le capital est rééquilibré chaque mois afin de s'adapter aux conditions de marché dynamiques.



Le capital de fonctionnement est réparti entre les produits de trading de l'entreprise afin d'assurer une génération continue de bénéfices. Pour gérer les risques, le capital est rééquilibré chaque mois afin de s'adapter aux conditions de marché dynamiques.

50%

AI-TRADER EX

15%

INTRADAY TRADING TEAM

15%

HFT BOT

20%

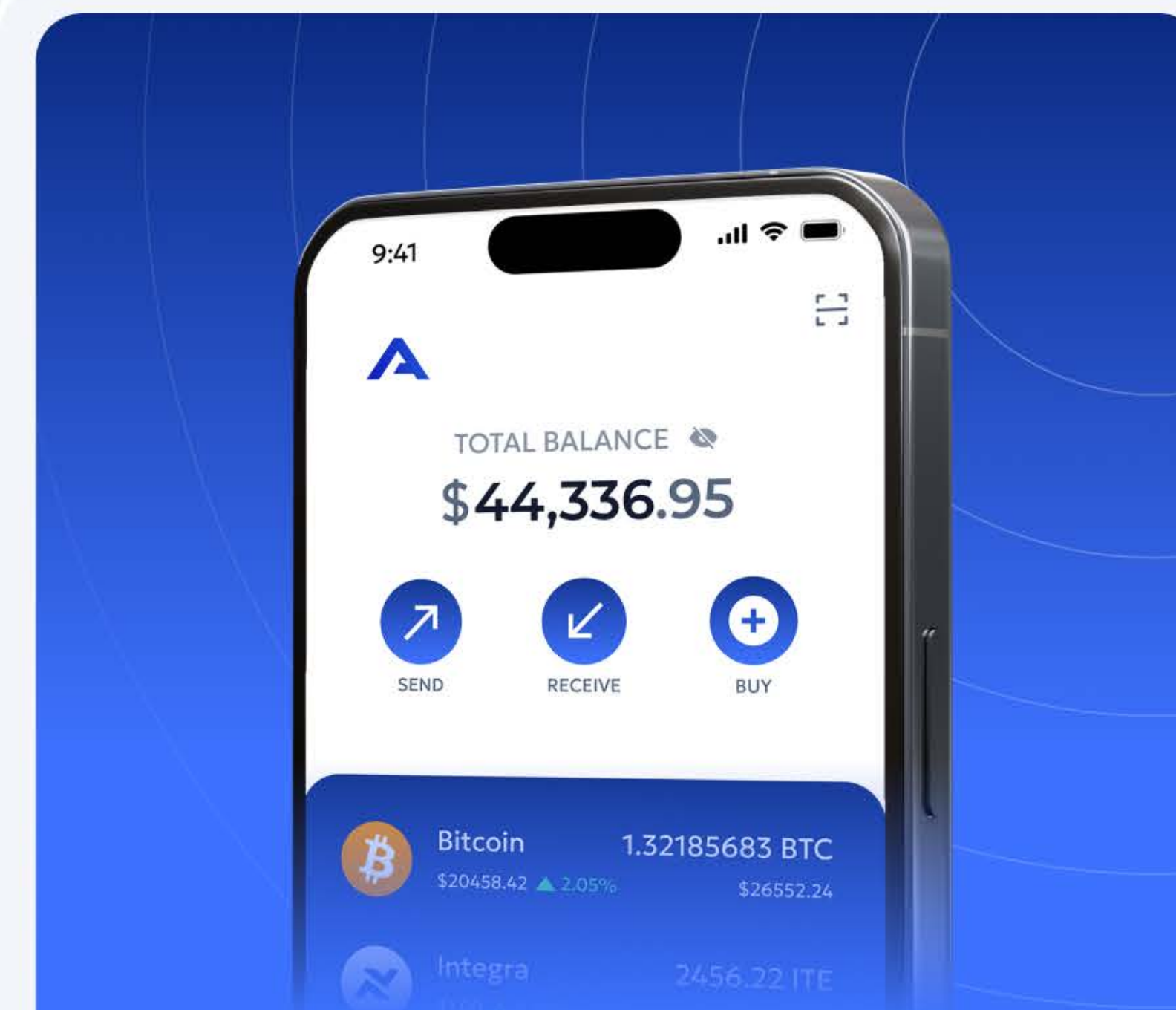
A RESERVE FUND

AURUM WALLET

SÉCURISÉ, ANONYME, MULTIFONCTIONNEL

🚀 FONCTIONNALITÉS:

- ✔️ Un portefeuille crypto basé sur le modèle MPC (Multi-Party Computation) avec une politique sans mot de passe—sécurité équivalente aux solutions bancaires.
- ✔️ Le modèle MPC (Multi-Party Computation) est une évolution du concept de portefeuille multi-signatures avec une sécurité renforcée. Lors de sa création, la clé privée est divisée en plusieurs parties chiffrées, stockées à différents endroits (1 partie sur l'appareil, 2 parties sur le serveur, 3 à 5 parties sur des dispositifs supplémentaires). Pour signer une transaction, plusieurs parties de la clé doivent être combinées. Ainsi, même si le serveur est piraté, l'attaquant ne peut pas obtenir la clé complète du portefeuille.
- ✔️ La récupération du wallet sans phrase de récupération est réalisée grâce à la méthodologie d'authentification sociale. En utilisant l'authentification multi-facteurs, nous pouvons représenter une partie du secret comme une combinaison de jetons OAuth et du dispositif de l'utilisateur. Le jeton OAuth (provenant de Facebook, Google, etc.) est transmis sans divulguer l'identité ou le profil de l'utilisateur.
- ✔️ Échange intégré crypto-fiat, avec la possibilité de lier une carte bancaire fiat pour des achats d'actifs rapides et l'option pour des échanges cross-chain.
- ✔️ Analyseur de contrats intelligents — identifie tous les contrats intelligents capables d'effectuer des transactions avec votre portefeuille et vous permet de modifier les règles d'accès.
- ✔️ Vérification AML des transactions optionnelle pour l'utilisateur
- ✔️ Confidentialité renforcée: La fonctionnalité intégrée d'anonymisation des transactions agit comme un mélangeur de cryptomonnaies, protégeant ainsi votre identité des parties malveillantes.



Un portefeuille Web3.0 entièrement sécurisé et non-custodial est un produit qui permettra aux utilisateurs de cryptomonnaies de bénéficier du confort et de la fiabilité des systèmes bancaires traditionnels sans les complexités techniques associées aux cryptomonnaies.

LIQUIDITY EXCHANGE

Aurum Liquidity Exchange est un protocole indépendant qui permet aux traders de regrouper leur liquidité et de la connecter aux échanges cross-chain pour des transactions P2P. En crowdsourçant la liquidité via le protocole AURUM Liquidity, nous abordons le problème de la fragmentation sur le marché des cryptomonnaies et offrons aux traders un accès au trading cross-chain sans complexités techniques supplémentaires.

- ✓ **Liquidité Crowdsourcée**
La liquidité des participants individuels est agrégée et utilisée pour exécuter des transactions pour les traders aux meilleurs prix.
- ✓ **Protection et Scalabilité**
- ✓ **Un chemin plus accessible vers le trading inter-chaînes**

SOURCES DE PROFIT

Aurum Liquidity peut générer des profits à partir des opérations suivantes :

**INFRASTRUCTURE SAAS POUR ÉCHANGES AVEC LIQUIDITÉ P2P**

Notre produit B2B principal est une solution entièrement prête à l'emploi pour créer votre propre échange de cryptomonnaies en utilisant notre infrastructure clé en main. Le package inclut le logiciel, l'assistance à la mise en œuvre et le soutien au projet. La performance du système est garantie par les pools de liquidité de notre entreprise, qui sont utilisés pour l'exécution des opérations de trading.

**AGRÉGATION ET FOURNITURE DE LIQUIDITÉ**

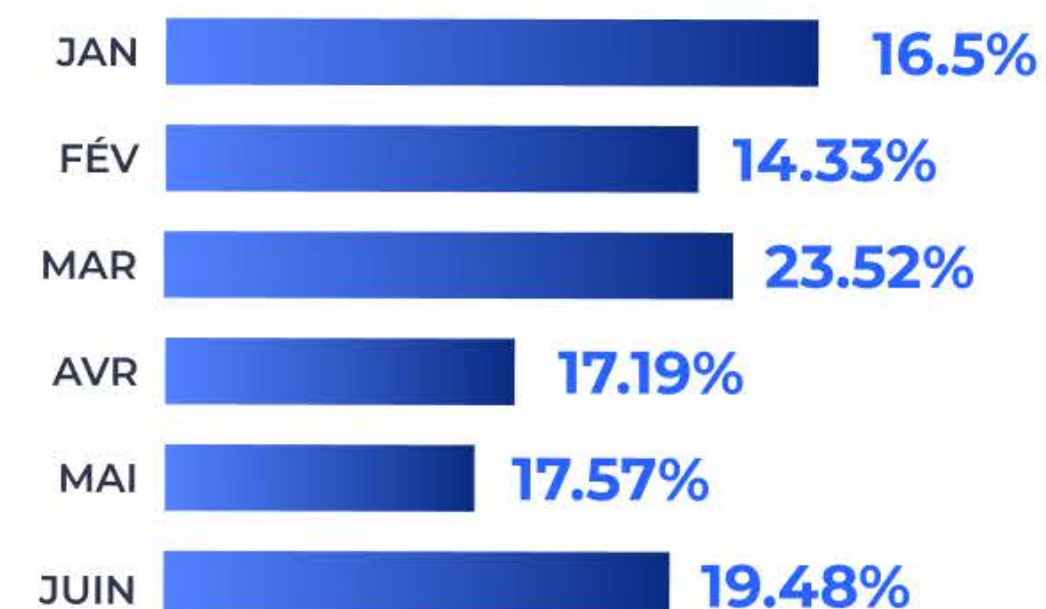
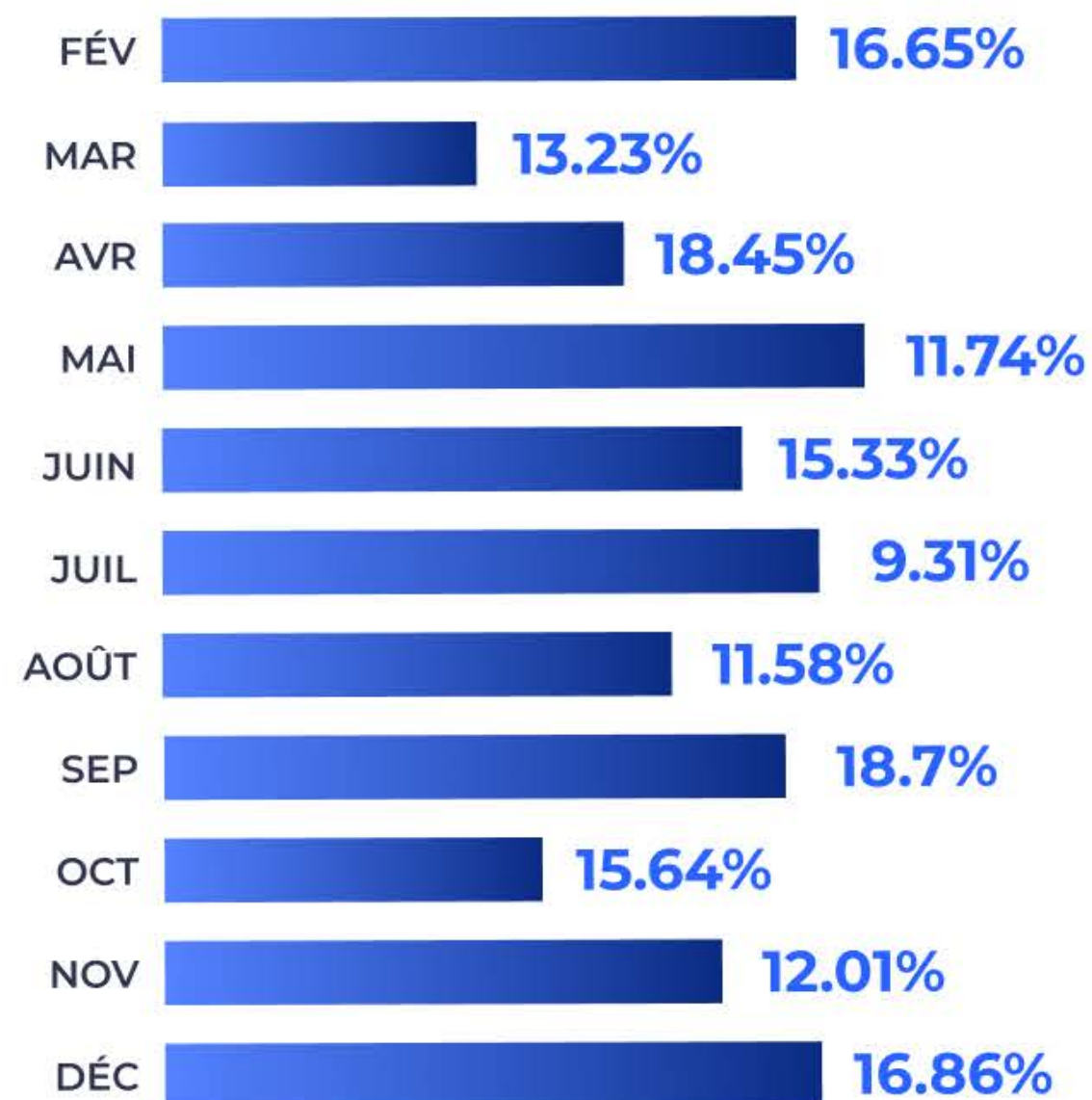
Pour chaque opération de trading impliquant Aurum Liquidity, nous percevons des frais de commission ainsi qu'une compensation supplémentaire sous forme de récompenses monétaires de la part des clients.

STATISTIQUES DE TRADING

STATISTIQUES DE TRADING À L'ÉTAPE DE TEST

14,5% Pourcentage moyen sur la période de **février 2023** à **décembre 2023**

Pourcentage moyen sur la période de **janvier 2024** à **juillet 2024** **18,1%**



ACCÈS À AURUM ECOSYSTEM**ACCÈS AUX
AVANTAGES
DU ECOSYSTEM
AURUM ET AU
PLAN MARKETING**

Pour accéder à l'ensemble des produits de l'écosystème Aurum et bénéficier des avantages de notre plan marketing, un abonnement est requis.



Frais d'abonnement annuel:

\$19.99**Ce tarif vous accorde:**

Accès exclusif aux produits et services d'Aurum.



Participation à notre plan de marketing complet.



Accès à une communauté dynamique de personnes partageant les mêmes idées.



Opportunités de participer à des sessions de formation officielles, des événements et des programmes éducatifs organisés par Aurum.

PAQUETS AI TRADING

BASIC

Share du Client	Part de l'Entreprise
60%	40%
Minimum	Maximum
\$100	\$249

STANDART

Share du Client	Part de l'Entreprise
65%	35%
Minimum	Maximum
\$250	\$999

COMFORT

Share du Client	Part de l'Entreprise
70%	30%
Minimum	Maximum
\$1,000	\$2,499

OPTIMAL

Share du Client	Part de l'Entreprise
75%	25%
Minimum	Maximum
\$2,500	\$4,999

BUSINESS

Share du Client	Part de l'Entreprise
80%	20%
Minimum	Maximum
\$5,000	\$9,999

VIP

Share du Client	Part de l'Entreprise
85%	15%
Minimum	Maximum
\$10,000	\$24,999

LUXURY

Share du Client	Part de l'Entreprise
90%	10%
Minimum	Maximum
\$25,000	\$49,999

ULTIMATE

Share du Client	Part de l'Entreprise
95%	5%
Minimum	Maximum
\$50,000	\$99,999

EXEMPLES DE CALCUL

RENDEMENTS MENSUELS POUR LES CLIENTS

BASIC - \$100-\$249	9.48%	SHARE DU CLIENT 60%
STANDART - \$249-\$999	10.27%	SHARE DU CLIENT 65%
COMFORT - \$1,000-\$2,499	11.06%	SHARE DU CLIENT 70%
OPTIMAL - \$2,500-\$4,999	11.85%	SHARE DU CLIENT 75%
BUSINESS - \$5,000-\$9,999	12.64%	SHARE DU CLIENT 80%
VIP - \$10,000-\$24,999	13.43%	SHARE DU CLIENT 85%
LUXURY - \$25,000-\$49,999	14.22%	SHARE DU CLIENT 90%
ULTIMATE - DE \$50,000	15.01%	SHARE DU CLIENT 95%

RENTABILITÉ PROJÉTÉE DE L'ENTREPRISE

LES RENDEMENTS RÉELS PEUVENT DIFFÉRER DE L'EXEMPLE FOURNI

15.8% par mois

↓ AUGMENTATION DES RENDEMENTS GRÂCE AUX INTÉRÊTS COMPOSÉS ↓

AUGMENTATION DES RENDEMENTS

PAR L'INTÉRÊT COMPOSÉ

Mois	Initial amount	Nominal income	Ad. investments	Final amount
1 Mois	\$10,000	\$1,343	-	\$11,343
2 Mois	\$11,343	\$1,523	-	\$12,866
3 Mois	\$12,866	\$1,727	-	\$14,593
4 Mois	\$14,593	\$1,959	-	\$16,552
5 Mois	\$16,552	\$2,222	-	\$18,774
6 Mois	\$18,774	\$2,521	-	\$21,295
7 Mois	\$21,295	\$2,859	-	\$24,154
8 Mois	\$24,154	\$3,244	-	\$27,398
9 Mois	\$27,398	\$3,679	-	\$31,077
10 Mois	\$31,077	\$4,173	-	\$35,250
11 Mois	\$35,250	\$4,734	-	\$39,984
12 Mois	\$39,984	\$5,369	-	\$45,353
1 Année	\$10,000	\$35,353	-	\$45,353

VIP

\$10,000-\$24,999 13.43%

PART DU CLIENT 85%

Revenu Total Pour La Première Année:

\$35,353

353.53%

*LE RENDEMENT RÉEL PEUT DIFFÉRER DE L'EXEMPLE FOURNI

ET INFORMATIONS UTILES

% COMMISSIONS

0%

Frais de Dépôt pour le Solde Principal

0%

Frais d'Activation pour le Forfait de Dépôt

1%

Frais de Retrait ; des frais supplémentaires sont également facturés par le réseau blockchain.

35%

Frais de Résiliation pour Retrait Anticipé du Dépôt

REGULATIONS AND USEFUL INFORMATION

- ✓ Rendement projeté sur le paquet de dépôt - **jusqu'à 15,8% par mois**
- ✓ L'activation du paquet de dépôt acheté se produit à **12:00:00 et 00:00:00 chaque jour.**
- ✓ Les bénéfices sont accumulés quotidiennement, **7 jours sur 7.**
Le profit accumulé est disponible pour retrait 24 heures sur 24,
- ✓ **7 jours sur 7, et sera transféré dans votre portefeuille dans un délai de 5 jours ouvrables après la demande de retrait.**
Le montant principal du forfait de dépôt est disponible pour retrait les 1er, 10 et 20 de chaque mois, avec des frais de retrait de 35 %, et sera
- ✓ transféré dans votre portefeuille dans un délai de 7 jours ouvrables. **Après un an, il n'y aura plus de frais de retrait pour le montant principal du forfait de dépôt.**
- ✓ Le montant minimum requis pour demander un retrait **est de 25\$.**
Les demandes de retrait des gains du programme d'affiliation sont
- ✓ disponibles 24h/24 et **7j/7 et seront créditées sur votre portefeuille dans un délai de 72 heures.**
- ✓ Les demandes de retrait du montant principal du dépôt sont traitées dans un délai pouvant aller **jusqu'à 7 jours ouvrables.**